



**SCHNEE- UND TRAKTIONSKETTEN
CHAÎNES À NEIGE ET DE TRACTION
CATENE DA NEVE E DI TRAZIONE**



 **Made in
Germany ***

www.mammut-schneeketten.de

* Kettenmodelle mit Drahtstärke ab 5 mm
* Modèles avec plus de 5 mm de diamètre
* Modelli con diametro superiore a 5 mm



ONLINE-KAUFHILFE

Nutzen Sie unseren umfangreichen **Online-Shop**:

- **für Preise und Konditionen** der über 1.700 Reifendimensionen und mehr als 40 Kettentypen
- **zur Bestellung**
- **oder für individuelle Anfragen**

Verwenden Sie die **Kaufhilfe**:

- zum leichten und schnellen **Ermitteln der richtigen Kette**

unter:

www.schneeketten.shop



Eine große Auswahl an Schneeketten für **4x4, SUV, Caravan, Quads, ATVs** und Kleintraktoren finden Sie unter:

www.mammut-schneeketten.de/de/ketten-sortiment

RECHERCHE-CHAÎNE EN LIGNE

Consultez notre **Boutique en ligne** détaillée:

- **pour prix et conditions** d'environ 1.700 dimensions du pneu et plus de 40 types de chaînes
- **pour votre commande**
- **ou pour créer une demande individuelle**

Utilisez notre **Recherche-chaîne**:

- pour **trouver facilement la chaîne correcte**

sous:

www.schneeketten.shop



Une large sélection de chaînes pour **4x4, SUV, Caravan, Quads, ATV et petit tracteurs** vous trouvez sous:

www.mammut-schneeketten.de/fr/gamme-des-produits

SCELTA-VELOCE ONLINE

Vedere il nostro dettagliato **Shop Online**:

- **per prezzi e condizioni** per circa 1.700 dimensioni di pneumatici ed oltre 40 tipi di catene
- **per i vostri ordini**
- **o per creare una richiesta individuale**

Utilizzate la nostra **Scelta-Veloce**:

- per **trovare facilmente la catena corretta**

sotto:

www.schneeketten.shop



Una vasta selezione di catene per **4x4, SUV, Caravan, Quads, ATV e trattorini** potete trovare sotto:


www.mammut-schneeketten.de/it/gamma-prodotti



INHALTSVERZEICHNIS / CONTENU / CONTENUTO

EIGNUNGSÜBERSICHT/CHAMP D'APPLICATION/CAMPO D'APPLICAZIONE	4+5
DISCOVERY E	6
DISCOVERY T	7
EXPLORER	8
ATTACK	9
SOLIDA	10
PIONEER	11
TRAXION	12
FARMER	13
ROBUSTA	14
CROSS CONTROL	15
CROSS CONTACT	16
CHARGER	17
PREISLISTE / LISTE DE PRIX / LISTINO PREZZI	18


EIGNUNGSÜBERSICHT / CHAMP D'APPLICATION / CAMPO D'APPLICAZIONE



	ATTACK/DISCOVERY	SOLIDA/EXPLORER	PIONEER	TRAXION
EXTREMEINSATZ UTIL. EXTRÊME USO ESTREMO	• • •	• •		
WINTERDIENST DÉNEIGEMENT SERVIZIO INVERNALE	• • •	• • •	• •	•
BAUSTELLEINSATZ CHANTIERS USO CANTIERE	• • •	• • •	• •	
GELÄNDEEINSATZ TOUT-TERRAIN USO FUORISTRADA	• • •	• • •	• •	• •
TRANSPORT TRANSPORTS TRASPORTI			•	•
HOLZBRINGUNG TRAVAUX FORESTIERS LAVORI BOSCHIVI	• •	• • •	• •	• •
EINSATZFAHRZEUGE VÉHICULES DE SECOURS VEICOLI D'EMERGENZA	•	• •	• • •	• •
STAPLEREINSATZ CHARIOTS ÉLÉVATEURS CARRELLI ELEVATORI		• •		
DRAHTSTÄRKE DIAMÈTRE DU FIL DIAMETRO DEL FILO	7-10,7 mm	6-10 mm	5,5-10 mm	7-10 mm



FARMER	ROBUSTA	CROSS CONTROL	CROSS CONTACT	CHARGER
	•			
•				
	•••	•••	••	
	••			
	••	•		
				•••
7-10 mm	7-8 mm	5,5-7 mm	4,5-7 mm	5,5-7 mm



Platten-Extrem-Netzketten im 6-Ring-Aufbau für extreme Einsätze auf schwerem Gerät

Beste Traktions- und Gripwerte sowie Laufruhe unter allen Bedingungen dank lückenlos geschlossenem Laufnetz und 8,5 mm oder 10,7 mm starke, aus hochwertigem Stahl geschmiedeten, einsatzgehärteten und verzinkten Platten

Maximale Lebensdauer dank des hohen Verschleißvolumens der Platten

Die Platte ist „aggressiv zum Untergrund“ und zugleich „schonend zum Reifen“ designt

Erhöhtes Verschleißvolumen gegenüber einer normalen Kette mit vergleichbarem Gewicht, da die Geometrie der geschmiedeten Platte auf maximales Verschleißvolumen und Verschleißfestigkeit optimiert ist

Bewährtes Verschluss-System mit Kontermechanismus sorgt für einfaches Handling bei 100 %-Aushakenschutz

Die Kette ist komplett einsatzgehärtet und verzinkt

Die innere Seitenkette ist zur Größen-Anpassung durch Schäkel verstellbar

Chaîne à plaquettes, réseau hexagonale, filet "NID D'ABEILLE" à 6 anneaux pour conditions extrêmes avec des véhicules puissants.

Valeurs de traction, grip et confort de roulement maximales en toutes les conditions grâce au réseau très serré et les plaquettes de 8,5 mm ou 10,7 mm d'épaisseur, en acier de haute qualité, forgée, cémenté et galvanisé

Durée de vie maximale grâce à l'important volume d'usure des plaquettes

Design de la plaquette "agressiv vers le sol" et au même moment "doux vers le pneu"

Augmentation du volume d'usure vers une chaîne normale au poids comparable, car la géométrie de la plaquette forgée est optimisée pour obtenir valeurs maximales de volume et de résistance à l'usure.

Crochets de fermeture facile et rapide avec système 100%-anti-ouverture-accidentelle

La chaîne est entièrement cémentée et galvanisée

Chaîne latérale interne réglable pour une adaptation parfaite à l'état du pneu.

Catena a piastrine, battistrada a rete esagonale "NIDO D'APE" a 6 anelli per l'uso professionale anche su mezzi pesanti.

Massimi valori di trazione, aderenza e comfort di guida in tutte le condizioni grazie alla rete molto fitta e le piastrine spesse 8,5 mm o 10,7 mm, in acciaio di alta qualità, forgiati, cementati e zincati

Massima durata grazie all'elevato volume di usura delle piastrine


Disegno piastra "aggressiva verso il suolo" e contemporaneamente "protettiva verso il pneumatico"

Aumento del volume di usura rispetto a una catena normale con peso comparabile, poiché la geometria della piastra forgiata è ottimizzata per ottenere massimi valori di volume e di resistenza all'usura.

La catena è completamente cementata e zincata

Ganci di chiusura affidabile e di facile gestione con sistema -100%-anti-apertura-accidentale –

La catena laterale interna è regolabile per un perfetto adattamento allo stato del pneumatico



Platten-Netzketten im 8-Ring-Aufbau für extreme Einsätze auf schwerem Gerät

Beste Traktions- und Gripwerte sowie Laufruhe unter allen Bedingungen dank lückenlos geschlossenem Laufnetz und 8,5 mm oder 10,7 mm starke, aus hochwertigem Stahl geschmiedeten, einsatzgehärteten und verzinkten Platten

Maximale Lebensdauer dank des hohen Verschleißvolumens der Platten

Die Platte ist „aggressiv zum Untergrund“ und zugleich „schonend zum Reifen“ designt

Erhöhtes Verschleißvolumen gegenüber einer normalen Kette mit vergleichbarem Gewicht, da die Geometrie der geschmiedeten Platte auf maximales Verschleißvolumen und Verschleißfestigkeit optimiert ist

Bewährtes Verschluss-System mit Kontermechanismus sorgt für einfaches Handling bei 100 %-Aushakenschutz

Die Kette ist komplett einsatzgehärtet und verzinkt

Die innere Seitenkette ist zur Größen-Anpassung durch Schälkel verstellbar

MADE IN GERMANY... vom Profi für Profis!

Chaîne à plaquettes, réseau hexagonale, filet "NID D'ABEILLE ALLONGUÉ" à 8 anneaux pour conditions extrêmes avec des véhicules puissants.

Valeurs de traction, grip et confort de roulement maximales en toutes les conditions grâce au réseau très serré et les plaquettes de 8,5 mm ou 10,7 mm d'épaisseur, en acier de haute qualité, forgée, cémentée et galvanisée

Durée de vie maximale grâce à l'important volume d'usure des plaquettes

Design de la plaquette "agressiv vers le sol" et au même moment "doux vers le pneu"

Augmentation du volume d'usure vers une chaîne normale au poids comparable, car la géométrie de la plaquette forgée est optimisée pour obtenir valeurs maximales de volume et de résistance à l'usure.

Crochets de fermeture facile et rapide avec système 100%-anti-ouverture-accidentelle

La chaîne est entièrement cémentée et galvanisée

Chaîne latérale interne réglable pour une adaptation parfaite à l'état du pneu.

MADE IN GERMANY... des chaînes pour les pro!

Catena a piastrine, battistrada a rete esagonale "NIDO D'APE ALLUNGATO" a 8 anelli per l'uso professionale anche su mezzi pesanti.

Massimi valori di trazione, aderenza e comfort di guida in tutte le condizioni grazie alla rete molto fitta e le piastrine spesse 8,5 mm o 10,7 mm, in acciaio di alta qualità, forgiati, cementati e zincati

Massima durata grazie all'elevato volume di usura delle piastrine

Disegno piastra "aggressiva verso il suolo" e contemporaneamente "protettiva verso il pneumatico"

Aumento del volume di usura rispetto a una catena normale con peso comparabile, poiché la geometria della piastra forgiata è ottimizzata per ottenere massimi valori di volume e di resistenza all'usura.

La catena è completamente cementata e zincata

Ganci di chiusura affidabile e di facile gestione con sistema -100%-anti-apertura-accidentale –

La catena laterale interna è regolabile per un perfetto adattamento allo stato del pneumatico

MADE IN GERMANY... catene per i professionisti!

EXPLORER



Hochleistungs-Netzketten – für den Winterdienst- und Geländeeinsatz auch auf schwierigem Untergrund.

Gefertigt in Doppel-Sechseck-Geometrie und aus hochlegiertem Einsatzstahl für beste Traktion und Grip in Winterdienst- und Geländeeinsatz.

Die Lauffläche ist mit D-Profil-Stahl, wahlweise und dimensionsabhängig, von 7 bis 10 mm Stärke konstruiert.

Gehärteter Qualitätsstahl für beste Härte- und sehr gute Zugfestigkeitswerte.

Dieses Kettenmodell ist auf Wunsch alternativ auch lieferbar:

- mit Verstärkungsgliedern
- mit Stegplatten/aufgeschweißten Stummeln

MADE IN GERMANY... vom Profi für Profis!

Chaîne à structure double hexagone pour une adhérence optimale sur les terrains difficiles. Particulièrement recommandé où la traction maximale est demandée.

Une chaîne à mailles serrées pour les conditions extrêmes de toute nature - même sur l'équipement lourd dans l'enlèvement de la neige professionnelle.

Acier cémenté de haute qualité assure la plus grande dureté et valeurs de traction

La bande de roulement est réalisée en fil avec section en D (7, 8 ou 10 mm)

Selon les besoins du client ou de la zone d'application, le client peut aussi sélectionner différents fils et variantes de renforcement:

- avec éléments de renforcement
- avec barres anti-usure soudées/plaques de renfort soudées

MADE IN GERMANY... des chaînes pour les pros!

Catena con battistrada a doppio esagono, la struttura adatta per una presa ottimale su terreni difficili. Particolarmente consigliato dov'è richiesta massima trazione.

Maglie a sezione quadra in acciaio di altissima qualità e trattato in modo particolare per la massima durezza e resistenza alla trazione anche con mezzi pesanti e in condizioni estreme di ogni genere.

Acciaio temprato e di alta qualità per offrire maggiori valori di durezza e di trazione

Battistrada completamente realizzato con maglie a sezione quadra – profilo a D (7, 8 o 10 mm)

In base alle esigenze del cliente o l'area d'applicazione, il cliente può selezionare diversi diametri di filo della catena e tipi di rinforzo:

- con maglie di rinforzo sulle maglie orizzontali
- con piastre di rinforzo saldate e barrette saldate anti-usura

MADE IN GERMANY... catene per i professionisti!

ATTACK



Engmaschige Netzkette aus hochlegiertem Einsatzstahl.

Für alle Einsätze bei denen in allen Situationen hervorragender Grip und Traktion und praktisches Handling gefordert wird.

Die Lauffläche wird mit D-Profil-Stahl, wahlweise und dimensionsabhängig, von 7 bis 10 mm Stärke mit zusätzlichen Steg/Greifplatten und aufgeschweißten Stummeln gebaut.

Die Steg/Greifplatten sowie die aufgeschweißten Stummeln garantieren extreme Griffigkeit.

Das innovative Doppelverbindungsglied erhöht erheblich die Verschleißfestigkeit und den Fahrkomfort dieser Kette.

Wendbar für längere Lebensdauer (bitte die entsprechenden Anweisungen in der Anleitung beachten)

MADE IN GERMANY... vom Profi für Profis!

Chaîne à filet à petite maille pour les utilisations extrêmes, aussi avec véhicules puissants. Chaîne particulièrement adaptée pour le déneigement.

Acier cémenté de haute qualité spécial pour la dureté maximale et résistance à la traction

La bande de roulement est réalisée en fil avec section en D et disponible en fil en forme de D de 7 mm, 8 mm ou 10 mm en fonction du véhicule et champ de travail

Barres anti-usure soudés et plaques de renfort soudés assurent résistance et adhérence extrêmes.

Le système de connexion innovant - DOUBLE-MAILLE - augmente considérablement la résistance à l'usure de la chaîne et le confort de conduite.

Après consommation des barres et plaques anti-usure, la chaîne est utilisable double face, pour une durée plus longue

MADE IN GERMANY... des chaînes pour les pro!

Catena a doppio rombo per l'uso anche in condizioni estreme e con mezzi di spalaneve e cantiere pesanti. Catena particolarmente adatta per lo sgombero neve

Acciaio temprato e di alta qualità per offrire maggiori valori di durezza e di trazione

Battistrada completamente realizzato con maglie a sezione quadra – profilo D – disponibile da 7, 8 o 10 mm di diametro a secondo il tipo di vettura e campo d'applicazione

Piastre di rinforzo saldate e barrette saldate anti-usura per particolare grip e resistenza all'usura.

Innovativo sistema di collegamento – DOPPIA-MAGLIA - aumenta significativamente la resistenza all'usura e il comfort di guida.

Consumate le piastre di rinforzo saldate e barrette saldate anti-usura, la catena è utilizzabile su entrambi i lati per una maggiore durata

MADE IN GERMANY... catene per i professionisti!



Engmaschige Netzkette - Eine der am meisten verwendeten Kettentypen im professionellen Wintereinsatz.

Die zusätzlichen Greif/Verschleißglieder machen diese Netzkette sehr laufruhig und schonen Reifen und Untergrund. Sie erhöhen außerdem die Lebensdauer erheblich.

Hochlegierter, gehärteter D-Profil-Einsatzstahl für beste Härte- und Festigkeitswerte.

Je nach Dimension, Einsatzgebiet bzw. Kundenanforderung ist die Ketten in verschiedenen Stärken von 6, 7, 8 oder 10 mm Drahtstärke erhältlich.

Das innovative Doppelverbindungsglied erhöht erheblich die Verschleißfestigkeit und den Fahrkomfort dieser Kette.

Laufruhig, solide und praktisch im Handling.

Wendbar für längere Lebensdauer

MADE IN GERMANY... vom Profi für Profis!

Chaîne à filet à petite maille pour l'utilisation même dans des conditions hivernales difficiles particulièrement confortable et adapté pour déblayer la neige.

Maillons de protection contre l'usure assurent une bande de roulement continue de niveau et rendent la chaîne particulièrement résistante à l'usure, régulier et sans impact sur sol, pneumatiques ou machine

Acier trempé et de haute qualité afin de fournir une plus grande dureté et à la traction

Bande de roulement faite de mailles au profil carré - Profil D - disponible en 6, 7, 8 ou 10 mm de diamètre, en fonction du type de voiture et le champ d'application

Connexion innovante – DOUBLE-MAILLE - augmente considérablement la résistance à l'usure et le confort de roulement.

Peut être utilisé sur les deux côtés pour doubler la durée de vie

MADE IN GERMANY... des chaînes pour les pro!

Catena a doppio rombo per l'uso anche in condizioni invernali più difficili. Catena particolarmente confortevole e adatta per lo sgombero neve.

Maglie di rinforzo e di usura rendono la catena particolarmente resistente all'usura, confortevole nella guida e protettiva per pneumatici, veicoli e carreggiate

Acciaio temprato e di alta qualità per offrire maggiori valori di durezza e di trazione

Battistrada completamente realizzato con maglie a sezione quadra – profilo D – disponibile da 6, 7, 8 o 10 mm di diametro a secondo il tipo di vettura e campo d'applicazione

Innovativo sistema di collegamento – DOPPIA-MAILLA - aumenta significativamente la resistenza all'usura e il comfort di guida.

Utilizzabile su entrambi i lati per doppia durata

MADE IN GERMANY... catene per i professionisti!



Engmaschige Kommunal-Netzketten aus hochlegiertem Einsatzstahl. Für die zuverlässige Anwendung auf Kommunalfahrzeugen und Traktoren sowie leistungsstarken Nutzfahrzeugen.

Hochlegierter, gehärteter D-Profil-Einsatzstahl mit Doppelverbindungs-Elementen im Laufnetz. Dadurch geringes Gewicht und dennoch sehr gute Traktion und Verschleißfestigkeit.

Die robusten Kantenstahlglieder sind je nach Dimension und Einsatzbereich in 5,5, 6, 7, 8 oder 10 mm Materialstärke gefertigt.

Das bewährte Haken-Schloss mit Kontermechanismus sorgt für einfaches Handling bei 100%igem Aushakschutz.

Die innere Seitenkette ist zur Größen-Anpassung durch Schälkel verstellbar

Wendbar für längere Lebensdauer

MADE IN GERMANY... vom Profi für Profis!

Chaîne à filet à petite maille pour les services municipaux et le travail avec l'équipement lourd particulièrement adapté pour une sévère utilisation avec camions dans le déneigement.

Le maillage serré sans maillons de protection contre l'usure offre un poids réduit tout en assurant une traction optimale

Acier trempé et de haute qualité afin de fournir une plus grande dureté et à la traction

Bande de roulement faite de mailles au profil carré - Profil D - disponible en 5,5, 6, 7, 8 ou 10 mm de diamètre, en fonction du type de voiture et le champ d'application

Connection innovante - DOUBLE MAILLE - augmente considérablement la résistance à l'usure et le confort de roulement.

Peut être utilisé sur les deux côtés pour doubler la durée de vie

MADE IN GERMANY... des chaînes pour les pro!

Catena a doppio rombo per servizi municipali e lavori con mezzi pesanti. Catena particolarmente idonea per l'uso severo con camion e per lo sgombero neve.

Battistrada a maglie strette senza maglie di rinforzo per un peso ridotto senza però dover rinunciare a valori elevate di trazione e di resistenza all'usura

Acciaio temprato e di alta qualità per offrire maggiori valori di durezza e di trazione

Battistrada completamente realizzato con maglie a sezione quadra - profilo D - disponibile da 5,5, 6, 7, 8 o 10 mm di diametro a secondo il tipo di vettura e campo d'applicazione

Innovativo sistema di collegamento - DOPPIA-MAGLIA - aumenta significativamente la resistenza all'usura e il comfort di guida.

Utilizzabile su entrambi i lati per una doppia durata

MADE IN GERMANY... catene per i professionisti!



Die günstige Netzkette - Variabel verwendbar und günstig für vielseitige Anwendungen in Transport- Land- und Forstwirtschaft

Einsatzgehärteter, verzinkter D-Profil-Stahl, lieferbar in Drahtstärken von 7, 8 und 10 mm.

Netzaufbau garantiert optimale Laufruhe und Selbstreinigung

Sowohl auf der Lauffläche (Laufnetz) als auch als Verbindung von Laufnetz und Seitenketten sind ausschließlich geschweißte Ringe verbaut.

Bewährtes Mittelhaken-System mit Kontermechanismus für einfaches Handling bei 100%igem Aushak-schutz.

Auch bei diesem Modell ist die Innen-Seitenkette für evtl. erforderliche Größen-Anpassung durch Schäkkel verstellbar.

Komfortables Handling durch geringes Gewicht.

Wendbar für längere Lebensdauer

MADE IN GERMANY... vom Profi für Profis!

Une chaîne à filet à toute épreuve pour des utilisations normales, particulièrement adaptée en tant que chaîne polyvalente pour les activités agricoles et forestières

Acier trempé et de haute qualité afin de fournir une plus grande dureté et à la traction

Bande de roulement faite de mailles au profil carré - Profil D - disponible en 7, 8 et 10 mm de diamètre, en fonction du type de voiture et le champ d'application

Le maillage solide sans renforts offre un poids réduit tout en assurant une très bonne traction

La construction innovante de la bande de roulement permet l'auto-nettoyage

Peut être utilisé sur les deux côtés pour doubler la durée de vie

MADE IN GERMANY... des chaînes pour les pro!

Catena a doppio rombo per lavori spalane-ve normali con versatilità totale per l'uso agricolo e forestale.

Innovativo sistema di costruzione del battistrada rende la catena autopulente.

Acciaio temprato e di alta qualità con maglie a sezione quadra – profilo D – disponibile da 7, 8 e 10 mm di diametro a secondo il tipo di vettura e campo d'applicazione

Gancio di chiusura centrale di facile gestione con sistema 100%-anti-apertura-accidentale.

La catena laterale interna è regolabile per un perfetto adattamento allo stato del pneumatico

Catena economica per lavori normali e polyvalenti.

Utilizzabile su entrambi i lati per una doppia durata

MADE IN GERMANY... catene per i professionisti!



Doppelspurkette aus legiertem Einsatzstahl für vielseitige Wintereinsätze in Land- und Forstwirtschaft.

Spezielle Konstruktion für Ackerstollenbereifung aus D-Profil-Stahl; wahlweise in 7 und 8 mm lieferbar.

Der hochwertige Einsatzstahl sorgt für höchste Härte und beste Zugfestigkeit.

Geschweißte Ringe verbinden die Kettenstränge auf der Lauffläche und auch das Laufnetz zu den Seitenketten.

Klassisches Verschlussystem von Doppelspurketten, was eine durchgängige Lauffläche sowie maximale Anpassungsfähigkeit garantiert.

Die inneren Seitenketten ist zur Größen-Anpassung durch Schäkkel verstellbar.

Wendbar für längere Lebensdauer

MADE IN GERMANY... vom Profi für Profis!

Chaîne à dessin rectangulaire de qualité supérieure pour utilisations peu à moyennement intensives sur machines agricoles et forestières

Acier trempé et de haute qualité afin de fournir une plus grande dureté et à la traction

Bande de roulement faite de mailles au profil carré - Profil D - disponible en 7 o 8 mm de diamètre, en fonction du type de voiture et le champ d'application

Pour une stabilité supérieure, la bande de roulement est entièrement reliée par des anneaux soudés

Le verrouillage classique de chaîne à dessin rectangulaire assure une bande de roulement continue et une capacité d'adaptation maximale

Peut être utilisé sur les deux côtés pour doubler la durée de vie

MADE IN GERMANY... des chaînes pour les pro!

Catena calssica "Doppelspur" per utilizzi agricoli e forestali leggeri e normali. Semplice ma buona catena da neve per mezzi agricoli e forestali.

Il disegno del battistrada rettangolare è costruito appositamente per pneumatici con profilo agricolo.

Acciaio temprato e di alta qualità per offrire maggiori valori di durezza e di trazione

Battistrada completamente realizzato con maglie a sezione quadra – profilo D – disponibile da 7 o 8 mm

Classico sistema di chiusura per garantire una continua e ottima adattabilità del battistrada

Eccezione per questa classe di catene sono i collegamenti delle componenti del battistrada e catene laterali realizzati completamente con anelli saldati dando alla catena una stabilità superiore.

Utilizzabile su entrambi i lati per una doppia durata

MADE IN GERMANY... catene per i professionisti!

ROBUSTA



Die Profi-Spurkreuzkette für den schweren Einsatz auf Nutzfahrzeugen auf Baustellen, bei der Holzbringung und mit Einsatzfahrzeugen

Aus hochlegiertem Einsatzstahl in 7 bzw. 8 mm und mit geschweißten Ringen sowohl im Laufnetz als auch zu den Seitenketten.

D-Profil-Kettenglieder wie bei den Netzketten und robuste Seitenverschlüsse an Innen- und Außenkette.

Für die Arbeit mit Nutzfahrzeugen im Gelände- und Forsteinsatz ebenso geeignet wie bei der Schneeräumung oder im Hängerbetrieb.

Die innere Seitenkette ist zur Größen-Anpassung durch Schäkkel verstellbar

Wendbarkeit sorgt für zusätzliche Lebensdauer

Auch als Zwillingkette erhältlich

MADE IN GERMANY... vom Profi für Profis!

Chaîne asymétrique pour utilisation intensive, particulièrement adaptée pour les chantiers, le débardage et les véhicules d'intervention

Une structure massive, renforcée, qui assure une longue durée de vie, une grande résistance et une traction permanente. Entièrement reliée par des anneaux soudés.

Acier trempé et de haute qualité afin de fournir une plus grande dureté et à la traction

Bande de roulement faite de mailles au profil carré - Profil D en 7 ou 8 mm de diamètre, en fonction du type de voiture et le champ d'application

Peut être utilisé sur les deux côtés pour doubler la durée de vie

Aussi disponible comme chaîne jumelée

MADE IN GERMANY... des chaînes pour les pro!

Classica catena a rombo asimmetrico per lavori gravosi. Catena particolarmente idonea per applicazioni nei cantieri, nella foresta e servizi d'emergenza

La costruzione massiva, rinforzata garantisce trazione permanente, resistenza e una prolungata durata.

Interamente realizzata con anelli saldati e completamente cementata.

Acciaio temprato e di alta qualità per offrire maggiori valori di durezza e di trazione


Battistrada completamente realizzato con maglie a sezione quadra – profilo D – disponibile da 7 o 8 mm di diametro a secondo il tipo di vettura e campo d'applicazione.

Utilizzabile su entrambi i lati per una durata prolungata

Anche disponibile come catene da neve gemellate

MADE IN GERMANY... catene per i professionisti!

CROSS CONTROL



Die verstärkte Spurkreuzkette - Für häufige, zuverlässige Anwendung. Anwendung auf LKW, Bus, Lieferwagen bei winterlichen Verhältnissen.

Aus legiertem Einsatzstahl. Kantenstahl-Glieder, wahlweise von 5,5 bis 7 mm.

Mit zusätzlichen Greifgliedern verstärktes Laufnetz für optimale Traktion und Lebensdauer.

Spezielle Seitenhaken gegen ungewolltes Aushaken.

Zur Größenregulierung ist die innere Seitenkette durch Schäkkel in der Länge verstellbar.

Wendbar für längere Lebensdauer

Auch als Zwillingskette erhältlich

MADE IN GERMANY... vom Profi für Profis!

Chaîne à croisillons renforcée pour les utilisations intensives sur véhicules utilitaires, particulièrement adaptée pour des utilisations régulières en hiver

Les maillons de renfort assurent une résistance supérieure à l'usure et améliorent les caractéristiques de conduite et la traction

Acier trempé et de haute qualité afin de fournir une plus grande dureté et à la traction

Bande de roulement faite de mailles au profil carré - Profil D - disponible en 5.5, 6, 7 mm de diamètre, en fonction du type de voiture et le champ d'application

Peut être utilisé sur les deux côtés pour doubler la durée de vie

Aussi disponible comme chaîne jumelée

MADE IN GERMANY... des chaînes pour les pro!

Catena a rombo e rinforzata per l'uso medio e pesante su veicoli commerciali. Catena adatta per l'uso invernale con camion, bus, trasporti e 4x4.

Le maglie di rinforzo oltre ad aumentare il volume d'usura, hanno un'effetto positivo su comfort di guida e trazione.

Acciaio temprato e di alta qualità per offrire maggiori valori di durezza e di trazione

Battistrada completamente realizzato con maglie a sezione quadra – profilo D – disponibile da 5.5, 6 o 7 mm di diametro a secondo il tipo di vettura e campo d'applicazione.

Utilizzabile su entrambi i lati per una durata prolungata

Anche disponibile come catene da neve gemellate

MADE IN GERMANY... catene per i professionisti!

CROSS CONTACT



Die Kette für den normalen Nutzfahrzeugs-einsatz

Keine Kompromisse bei der Qualität, da aus legiertem Einsatzstahl gefertigt.

Die Kantenstahl-Glieder, dimensionsabhängig von 4,5 bis 7 mm, bieten sehr guten Grip und längere Lebensdauer.

Die bewährten Seitenhaken machen ungewolltes Aushaken unmöglich.

Die innere Seitenkette ist zur Größen-Anpassung durch Schäkel verstellbar.

Wendbar für längere Lebensdauer

Verpackung: Sack

* über 5 mm Drahtstärke

MADE IN GERMANY... vom Profi für Profis!

Chaîne à croisillons fiable, particulièrement adaptée pour les utilisations peu intensives à normales sur véhicules utilitaires

Le nombre élevé de croisillons serrés assurent une prise continue et un bon confort de conduite .

Acier trempé et de haute qualité afin de fournir une plus grande dureté et à la traction

Bande de roulement faite de mailles au profil carré - Profil D - disponible en 4.5, 5.5, 6, ou 7 mm de diamètre, en fonction du type de voiture et le champ d'application

Peut être utilisé sur les deux côtés pour doubler la durée de vie

* plus de 5 mm de diamètre du fil

MADE IN GERMANY... des chaînes pour les pro!

Catena a rombo per l'uso normale. Catena affidabile per camion, bus, furgoni e 4x4.

L'elevato numero di rombi offre un grip continuo e un buon comfort di guida.

Acciaio temprato e di alta qualità per offrire maggiori valori di durezza e di trazione

Battistrada completamente realizzato con maglie a sezione quadra – profilo D – disponibile da 4.5, 5.5, 6 o 7 mm di diametro a secondo il tipo di vettura e campo d'applicazione.

Utilizzabile su entrambi i lati per una durata prolungata

* diametro filo superiore a 5 mm

MADE IN GERMANY... catene per i professionisti!

CHARGER



Netzketten aus hochlegiertem Einsatzstahl für anspruchsvolle, zuverlässige Anwendung auf Staplern und Sonderfahrzeugen

D-Profil-Glieder, lieferbar je nach Dimension in 5,5 und 7 mm, komplett einsatzgehärtet und überall durch geschweißte Ringe verbunden.

Das Mittelhaken-System mit Kontermechanismus garantiert einfaches Handling und absolutes Aushaktschutz.

Das durchgehende Laufnetz sorgt für besondere Laufruhe, Top-Traktion und lange Lebensdauer

Die innere Seitenkette ist zur Größen-Anpassung durch Schäkel verstellbar

Wendbar für längere Lebensdauer

MADE IN GERMANY... vom Profi für Profis!

Chaîne spéciale pour utilisation exigeante sur véhicules spéciaux, qui assure traction, stabilité de marche et durée de vie. Idéal pour les chariots élévateurs

Le nombre élevé de croisillons spéciale offre une prise en continu, un bon confort de conduite et une grande résistance à l'usure. La chaîne est faite avec d'anneaux soudés et complètement cimenté.

Acier trempé et de haute qualité afin de fournir une plus grande dureté et à la traction

Bande de roulement faite de mailles au profil carré - Profil D en 5.5 ou 7 mm de diamètre.

Peut être utilisé sur les deux côtés pour doubler la durée de vie

MADE IN GERMANY... des chaînes pour les pro!

Catena provata per l'uso esigente su veicoli speciali e per carrelli elevatori.

L'elevato numero di rombi di costruzione speciale offre un grip continuo, un buon comfort di guida e alta resistenza all'usura.

La catena è costruita in acciaio temprato e di alta qualità con anelli saldati e interamente cementati per offrire maggiori valori di durezza e di trazione

Battistrada completamente realizzato con maglie a sezione quadra – profilo D – disponibile da 5.5 o 7 mm di diametro a secondo il tipo di vettura e campo d'applicazione.

Utilizzabile su entrambi i lati per una durata prolungata

MADE IN GERMANY... catene per i professionisti!



Felge Jante Cerchio	Reifenbezeichnung Pneu Pneumatico	FARMER			TRAXION			PIONEER			SOLIDA			ATTACK			
		Art. Nr. Code Art. Num. Art.	mm	CHF	Art. Nr. Code Art. Num. Art.	mm	CHF	Art. Nr. Code Art. Num. Art.	mm	CHF	Art. Nr. Code Art. Num. Art.	mm	CHF	Art. Nr. Code Art. Num. Art.	mm	CHF	
4	300- 4																
	4,00- 4																
	400- 4																
5	11x4,00- 5																
6	13/4,00- 6																
	13x5,00- 6																
	14x4,00- 6																
	15x5,00- 6																
	15x6,00- 6																
	3,50- 6																
	4,00- 6																
	4,10/3,50- 6																
7	16x5,00- 7																
8	150/75- 8																
	16x6- 8																
	16x6,50- 8																
	16x7,50- 8																
	170/60- 8																
	17x8,00- 8																
	17x8,00- 8																
	180/70- 8																
	18x6,50- 8																
	18x7- 8	Luft/Pneu aérien															
	18x7- 8	Vollgummi/Pneu plein/ Superelastic															
	18x7,00- 8	Luft/Pneu aérien															
	18x7,00- 8	Vollgummi/Pneu plein/ Superelastic															
	18x7,50- 8																
	18x8,50- 8																
	18x9,50- 8																
	19x7- 8																
	20x10,00- 8																
	20x8,00- 8																
	210/60- 8																
	21x10- 8																
	21x10,00- 8																
	21x11,00- 8																
22x10- 8																	
22x11- 8																	
3,50- 8																	
4,00- 8	AS-Profil/Pneu agricole																

Beachten Sie bitte die sechste Stelle der Artikelnummer! K = engmaschige Kommunalkette; Z = Ausführung für Zwillingstreifen; I = hochsitzende Innenkette
Notez la sixième chiffre du numéro d'article! K = bande de roulement serré; Z = version pour roues jumelées; I = avec chaîne latérale interne soulevé
Si noti la sesta cifra del numero di articolo! K = battistrada a maglie strette; Z = versione per ruote gemellari; I = con catena laterale interna rialzata



		CHARGER			ULTRALITE			STANDARD			CROSS CONTROL			ROBUSTA			Felge Jante Cerchio
Reifenbezeichnung Pneu Pneumatico		Art. Nr. Code Art. Num. Art.	mm	CHF	Art. Nr. Code Art. Num. Art.	mm	CHF	Art. Nr. Code Art. Num. Art.	mm	CHF	Art. Nr. Code Art. Num. Art.	mm	CHF	Art. Nr. Code Art. Num. Art.	mm	CHF	
300-	4				ULT030119	3,5	296										4
4,00-	4							STA030116	3,5	330							
400-	4							STA030116	3,5	330							
11x4,00-	5							STA030115	3,5	313							5
13/4,00-	6				ULT030121	3,5	300	STA030121	3,5	323							6
13x5,00-	6							STA030123	3,5	319							
14x4,00-	6							STA030114	3,5	323							
15x5,00-	6							STA030151	3,5	343							
15x6,00-	6							STA030124	3,5	346							
3,50-	6				ULT030121	3,5	300	STA030121	3,5	323							
4,00-	6				ULT030125	3,5	293										
4,10/3,50-	6				ULT030122	3,5	296										
16x5,00-	7							STA030124	3,5	346							7
150/75-	8	CHA050128	5,5	655													8
16x6-	8	CHA050128	5,5	655													
16x6,50-	8				ULT030129	3,5	318	STA030129	3,5	366							
16x7,50-	8				ULT030136	3,5	319										
170/60-	8				ULT030136	3,5	319										
17x8,00-	8							STA030451	3,5	390							
17x8,00-	8							STA040451	4,5	404							
180/70-	8	CHA050130	5,5	640													
18x6,50-	8				ULT030137	3,5	323	STA030137	3,5	360							
18x7-	8	Luft/Pneu aérien	CHA050130	5,5	640												
18x7-	8	Vollgummi/Pneu plein/ Superelastic	CHA051130	5,5	640												
18x7,00-	8	Luft/Pneu aérien	CHA050130	5,5	640												
18x7,00-	8	Vollgummi/Pneu plein/ Superelastic	CHA051130	5,5	640												
18x7,50-	8		CHA050131	5,5	644	ULT030131	3,5	342	STA030131	3,5	378						
18x8,50-	8		CHA050142	5,5	684	ULT030131	3,5	342	STA030131	3,5	378						
18x9,50-	8				ULT030141	3,5	327	STA030141	3,5	444	STA040453	4,5	413				
19x7-	8							STA040450	4,5	408							
20x10,00-	8							STA040135	4,5	510							
20x8,00-	8		CHA050140	5,5	691			STA030142	3,5	368	STA040457	4,5	429				
210/60-	8		CHA050142	5,5	684			STA030131	3,5	378							
21x10-	8							STA040461	4,5	444							
21x10,00-	8							STA040147	4,5	433							
21x11,00-	8		CHA050144	5,5	754												
22x10-	8							CRA040167	4,5	608							
22x11-	8							STA040467	4,5	448							
3,50-	8				ULT030127	3,5	309										
4,00-	8	AS-Profil/Pneu agricole			ULT030133	3,5	307	STA030133	3,5	336							



Felge Jante Cerchio	Reifenbezeichnung Pneu Pneumatico		FARMER			TRAXION			PIONEER			SOLIDA			ATTACK			
			Art. Nr. Code Art. Num. Art.	mm	CHF	Art. Nr. Code Art. Num. Art.	mm	CHF	Art. Nr. Code Art. Num. Art.	mm	CHF	Art. Nr. Code Art. Num. Art.	mm	CHF	Art. Nr. Code Art. Num. Art.	mm	CHF	
8	4,80-	8 AS-Profil/Pneu agricole																
	400-	8																
	450-	8																
	480/400-	8																
	500-	8																
9	200/75-	9																
	20x10-	9																
	20x11,00-	9																
	21x8-	9																
	22x10-	9																
	6,00-	9																
	600-	9																
10	100/90-	10																
	18x8,0-	10																
	18x8,50-	10																
	20,5/8,0-	10																
	200/50-	10																
	20x10,00-	10																
	20x8,00-	10																
	21x11,00-	10							PI005K210	5,5	965							
	21x7-	10																
	21x8,00-	10																
	225/75-	10																
	22x10-	10																
	22x11-	10																
	22x12,00-	10																
	22x8-	10																
	230/75-	10																
	23x7,00-	10																
	23x9-	10																
	24x11-	10																
	24x12,00-	10																
	255/60-	10																
	25x11-	10																
	25x12,50-	10							PI006K481	6	1428							
	350-	10																
	4,0-	10 (nicht/pas/no Mitas)																
	4,0-	10 Mitas																
	4,00-	10 AS-Profil/Pneu agricole																
	4,50-	10 AS-Profil/Pneu agricole																
	400-	10																
	450-	10																

Beachten Sie bitte die sechste Stelle der Artikelnummer! K = engmaschige Kommunalkette; Z = Ausführung für Zwillingsreifen; I = hochsitzende Innenkette
Notez la sixième chiffre du numéro d'article! K = bande de roulement serré; Z = version pour roues jumelées; I = avec chaîne latérale interne soulevé
Si noti la sesta cifra del numero di articolo! K = battistrada a maglie strette; Z = versione per ruote gemellari; I = con catena laterale interna rialzata



Reifenbezeichnung Pneu Pneumatico	CHARGER			ULTRALITE			STANDARD			CROSS CONTROL			ROBUSTA			Felge Jante Cerchio
	Art. Nr. Code Art. Num. Art.	mm	CHF	Art. Nr. Code Art. Num. Art.	mm	CHF	Art. Nr. Code Art. Num. Art.	mm	CHF	Art. Nr. Code Art. Num. Art.	mm	CHF	Art. Nr. Code Art. Num. Art.	mm	CHF	
4,80- 8 AS-Profil/Pneu agricole							STA030134	3,5	360							8
400- 8							STA030132	3,5	342							
450- 8				ULT030004	3,5	275										
480/400- 8				ULT030133	3,5	307	STA030133	3,5	336							
500- 8							STA030138	3,5	372							
200/75- 9	CHA050140	5,5	691													9
20x10- 9							STA040459	4,5	440							
20x11,00- 9							STA040461	4,5	444							
21x8- 9	CHA050140	5,5	691													
22x10- 9	CHA050167	5,5	803				CRA040167	4,5	608							
6,00- 9	CHA050145	5,5	693													
600- 9	CHA050140	5,5	691													
100/90- 10				ULT030004	3,5	275										10
18x8,0- 10	CHA050130	5,5	640													
18x8,50- 10							STA030131	3,5	378							
20,5/8,0- 10	CHA050140	5,5	691				STA040457	4,5	429							
200/50- 10	CHA050143	5,5	745													
20x10,00- 10							STA040149	4,5	520							
20x8,00- 10	CHA050140	5,5	691				STA030142	3,5	368							
21x11,00- 10							STA040457	4,5	429							
21x7- 10							STA040458	4,5	438							
21x8,00- 10																
225/75- 10	CHA050150	5,5	803													
22x10- 10	CHA050167	5,5	803				CRA040167	4,5	608							
22x11- 10							STA040467	4,5	448							
22x12,00- 10							STA040470	4,5	451							
22x8- 10							STA040464	4,5	461							
230/75- 10	CHA050150	5,5	803													
23x7,00- 10							STA040464	4,5	461							
23x9- 10	CHA050150	5,5	803													
24x11- 10							STA050476	5,5	653							
24x12,00- 10							STA050479	5,5	660							
255/60- 10	CHA050167	5,5	803				CRA040167	4,5	608							
25x11- 10							STA050479	5,5	660							
25x12,50- 10							STA050481	5,5	716							
350- 10				ULT030004	3,5	275										
4,0- 10 (nicht/pas/no Mitas)				ULT030139	3,5	323	STA030139	3,5	360							
4,0- 10 Mitas							STA030143	3,5	349							
4,00- 10 AS-Profil/Pneu agricole				ULT030139	3,5	323	STA030139	3,5	360							
4,50- 10 AS-Profil/Pneu agricole							STA030157	3,5	376							
400- 10				ULT030006	3,5	275										
450- 10				ULT030008	3,5	275										



Felge Jante Cerchio	Reifenbezeichnung Pneu Pneumatico		FARMER			TRAXION			PIONEER			SOLIDA			ATTACK			
			Art. Nr. Code Art. Num. Art.	mm	CHF	Art. Nr. Code Art. Num. Art.	mm	CHF	Art. Nr. Code Art. Num. Art.	mm	CHF	Art. Nr. Code Art. Num. Art.	mm	CHF	Art. Nr. Code Art. Num. Art.	mm	CHF	
10	5,00-	10 AS-Profil/Pneu agricole																
	6,50-	10 Luft/Pneu aérien																
	650-	10 Luft/Pneu aérien																
	650-	10 Vollgummi/Pneu plein/ Superelastic																
	7,50-	10 Luft/Pneu aérien																
11	22x9-	11																
12	10,0/75-	12																
	10,0/80-	12						PI006K258	6	1429	SOL060258	6,5	1674	ATT070258	7	2109		
	10,00-	12						PI006K258	6	1429	SOL060258	6,5	1674	ATT070258	7	2109		
	11,0/65-	12						PI006K258	6	1429	SOL060258	6,5	1674	ATT070258	7	2109		
	125-	12						PI006K258	6	1429	SOL060258	6,5	1674	ATT070258	7	2109		
	22x7,50-	12																
	22x8,50-	12																
	22x9,50-	12																
	23x10-	12 Luft/Pneu aérien																
	23x10-	12 Vollgummi/Pneu plein/ Superelastic																
	23x10,50-	12																
	23x8,50-	12							PI005K167	5,5	1045							
	23x9,50-	12							PI005K210	5,5	965							
	24x12,00-	12																
	24x13,00-	12																
	24x8,50-	12							PI005K210	5,5	965							
	250/60-	12							PI005K220	5,5	1056							
	250/75-	12																
	25x10,00-	12																
	25x11,00-	12																
	25x12,50-	12							PI006K481	6	1428							
	25x8,00-	12																
	26x10-	12																
	26x11-	12							PI006K481	6	1428							
	26x12,00-	12 (nicht/pas/no Kenda Super Turf)							PI005K180	5,5	1306							
	26x12,00-	12 Kenda Super Turf							PI005K184	5,5	1306							
	26x8-	12																
	26x9-	12																
	270/55-	12							PI005K220	5,5	1056							
	27x10-	12																
	27x8,50-	12							PI005K246	5,5	1250							
	300/60-	12							PI005K180	5,5	1306							
315/45-	12																	
320/60-	12							PI005K249	5,5	1289								
5,00-	12 Trak																	
5,70-	12																	

Beachten Sie bitte die sechste Stelle der Artikelnummer! K = engmaschige Kommunalkette; Z = Ausführung für Zwillingstreifen; I = hochsitzende Innenkette
Notez la sixième chiffre du numéro d'article! K = bande de roulement serré; Z = version pour roues jumelées; I = avec chaîne latérale interne soulevé
Si noti la sesta cifra del numero di articolo! K = battistrada a maglie strette; Z = versione per ruote gemellari; I = con catena laterale interna rialzata



Reifenbezeichnung Pneu Pneumatico	CHARGER			ULTRALITE			STANDARD			CROSS CONTROL			ROBUSTA			Felge Jante Cerchio
	Art. Nr. Code Art. Num. Art.	mm	CHF	Art. Nr. Code Art. Num. Art.	mm	CHF	Art. Nr. Code Art. Num. Art.	mm	CHF	Art. Nr. Code Art. Num. Art.	mm	CHF	Art. Nr. Code Art. Num. Art.	mm	CHF	
5,00- 10 AS-Profil/Pneu agricole							STA030157	3,5	376							10
6,50- 10 Luft/Pneu aérien	CHA050160	5,5	766													
650- 10 Luft/Pneu aérien	CHA050160	5,5	766													
650- 10 Vollgummi/Pneu plein/Superelastic	CHA051160	5,5	735													
7,50- 10 Luft/Pneu aérien	CHA050169	5,5	852													
22x9- 11							STA040461	4,5	444							11
10,0/75- 12	CHA050178	5,5	915													12
10,0/80- 12										CRR050258	5,5	733				
10,00- 12																
11,0/65- 12	CHA050178	5,5	915													
125- 12																
22x7,50- 12	CHA051160	5,5	735													
22x8,50- 12	CHA050150	5,5	803													
22x9,50- 12							STA040150	4,5	451							
23x10- 12 Luft/Pneu aérien	CHA050146	5,5	796							CRR052205	5,5	598				
23x10- 12 Vollgummi/Pneu plein/Superelastic	CHA050151	5,5	803													
23x10,50- 12	CHA050168	5,5	822													
23x8,50- 12	CHA050167	5,5	803				CRA040167	4,5	608							
23x9,50- 12	CHA050151	5,5	803				CRA040210	4,5	435	CRR052210	5,5	609				
24x12,00- 12							STA050479	5,5	660							
24x13,00- 12							STA050483	5,5	716							
24x8,50- 12	CHA050151	5,5	803							CRR052210	5,5	609				
250/60- 12										CRR052220	5,5	638				
250/75- 12	CHA050178	5,5	915													
25x10,00- 12	CHA050171	5,5	859				STA050476	5,5	653							
25x11,00- 12							STA050479	5,5	660							
25x12,50- 12							STA050481	5,5	716							
25x8,00- 12							STA040473	4,5	488							
26x10- 12							STA050479	5,5	660							
26x11- 12							STA050481	5,5	716							
26x12,00- 12 (nicht/pas/no Kenda Super Turf)	CHA050180	5,5	915				STA050482	5,5	740							
26x12,00- 12 Kenda Super Turf																
26x8- 12							STA050480	5,5	682							
26x9- 12							STA050476	5,5	653							
270/55- 12										CRR052220	5,5	638				
27x10- 12	CHA050178	5,5	915													
27x8,50- 12										CRR052246	5,5	663				
300/60- 12	CHA050180	5,5	915				STA050482	5,5	740							
315/45- 12	CHA050168	5,5	822													
320/60- 12										CRR050249	5,5	976				
5,00- 12 Trak				ULT030158	3,5	347	STA030158	3,5	381							
5,70- 12	CHA050140	5,5	691													



Felge Jante Cerchio	Reifenbezeichnung Pneu Pneumatico	FARMER			TRAXION			PIONEER			SOLIDA			ATTACK		
		Art. Nr. Code Art. Num. Art.	mm	CHF	Art. Nr. Code Art. Num. Art.	mm	CHF	Art. Nr. Code Art. Num. Art.	mm	CHF	Art. Nr. Code Art. Num. Art.	mm	CHF	Art. Nr. Code Art. Num. Art.	mm	CHF
12	500- 12 Trak															
	6- 12															
	6,00- 12															
	6,5/80- 12															
	600- 12															
	7,00- 12 Vollgummi/Pneu plein/ Superelastic															
	7,00- 12 Luft/Pneu aérien															
	700- 12 Vollgummi/Pneu plein/ Superelastic															
	700- 12 Luft/Pneu aérien															
	700/180- 12															
	8,00- 12								PI006K245	6	1334					
	8,25- 12															
13	165/80- 13															
	175/70- 13															
	185/65- 13															
	185/70- 13															
	195/65- 13															
	195/75- 13															
	205/70- 13															
	225/60- 13															
	6,70- 13								PI005K205	5,5	1038					
14	145/80- 14															
	155/80- 14															
	165/60- 14															
	165/65- 14															
	165/70- 14															
	165/75- 14															
	165/80- 14															
	175- 14															
	175/60- 14															
	175/65- 14															
	175/70- 14															
	175/75- 14															
	175/80- 14								PI005K205	5,5	1038					
	185- 14								PI005K210	5,5	965					
	185/55- 14															
	185/60- 14															
	185/65- 14															
	185/70- 14															
	185/75- 14								PI005K210	5,5	965					
	185/80- 14								PI005K210	5,5	965					
195- 14																

Beachten Sie bitte die sechste Stelle der Artikelnummer! K = engmaschige Kommunalkette; Z = Ausführung für Zwillingstreifen; I = hochsitzende Innenkette
Notez la sixième chiffre du numéro d'article! K = bande de roulement serré; Z = version pour roues jumelées; I = avec chaîne latérale interne soulevé
Si noti la sesta cifra del numero di articolo! K = battistrada a maglie strette; Z = versione per ruote gemellari; I = con catena laterale interna rialzata



Reifenbezeichnung Pneu Pneumatico	CHARGER			ULTRALITE			STANDARD			CROSS CONTROL			ROBUSTA			Felge Jante Cerchio
	Art. Nr. Code Art. Num. Art.	mm	CHF	Art. Nr. Code Art. Num. Art.	mm	CHF	Art. Nr. Code Art. Num. Art.	mm	CHF	Art. Nr. Code Art. Num. Art.	mm	CHF	Art. Nr. Code Art. Num. Art.	mm	CHF	
500- 12 Trak				ULT030158	3,5	347	STA030158	3,5	381							12
6- 12							STA040162	4,5	562							
6,00- 12	CHA050160	5,5	766													
6,5/80- 12				ULT030163	3,5	367	STA040163	4,5	595							
600- 12				ULT030158	3,5	347	STA030158	3,5	381							
7,00- 12 Vollgummi/Pneu plein/ Superelastic	CHA051169	5,5	796													
7,00- 12 Luft/Pneu aérien	CHA050170	5,5	859													
700- 12 Vollgummi/Pneu plein/ Superelastic	CHA051169	5,5	796													
700- 12 Luft/Pneu aérien	CHA050170	5,5	859													
700/180- 12	CHA050170	5,5	859													
8,00- 12	CHA050178	5,5	915													
8,25- 12	CHA050243	5,5	922							CRR052230	5,5	653				
165/80- 13							STA040464	4,5	461							
175/70- 13							STA040464	4,5	461							
185/65- 13							STA040464	4,5	461							
185/70- 13	CHA050160	5,5	766													
195/65- 13							CRA040200	4,5	416	CRR052200	5,5	581				
195/75- 13							CRA040205	4,5	473	CRR052205	5,5	598				
205/70- 13										CRR052210	5,5	609				
225/60- 13							CRA040205	4,5	473	CRR052205	5,5	598				
6,70- 13							CRA040205	4,5	473	CRR052205	5,5	598				
145/80- 14	CHA051160	5,5	735													14
155/80- 14							STA040464	4,5	461							
165/60- 14	CHA050140	5,5	691													
165/65- 14	CHA051160	5,5	735													
165/70- 14							STA040464	4,5	461							
165/75- 14	CHA050167	5,5	803													
165/80- 14	CHA050167	5,5	803													
175- 14							CRA040200	4,5	416	CRR052200	5,5	581				
175/60- 14							STA040464	4,5	461							
175/65- 14							STA040464	4,5	461							
175/70- 14	CHA050167	5,5	803													
175/75- 14							CRA040200	4,5	416	CRR052200	5,5	581				
175/80- 14										CRR052205	5,5	598				
185- 14	CHA051169	5,5	796				CRA040210	4,5	435	CRR052210	5,5	609				
185/55- 14	CHA051160	5,5	735													
185/60- 14							STA040464	4,5	461							
185/65- 14	CHA050167	5,5	803													
185/70- 14							CRA040205	4,5	473	CRR052205	5,5	598				
185/75- 14	CHA051169	5,5	796				CRA040210	4,5	435	CRR052210	5,5	609				
185/80- 14							CRA040210	4,5	435	CRR052210	5,5	609				
195- 14							CRA040220	4,5	438	CRR052220	5,5	638				



Felge Jante Cerchio	Reifenbezeichnung Pneu Pneumatico	FARMER			TRAXION			PIONEER			SOLIDA			ATTACK		
		Art. Nr. Code Art. Num. Art.	mm	CHF	Art. Nr. Code Art. Num. Art.	mm	CHF	Art. Nr. Code Art. Num. Art.	mm	CHF	Art. Nr. Code Art. Num. Art.	mm	CHF	Art. Nr. Code Art. Num. Art.	mm	CHF
14	195/55- 14															
	195/60- 14															
	195/65- 14															
	195/70- 14								PI005K210	5,5	965					
	195/75- 14															
	195/80- 14															
	205- 14															
	205/55- 14															
	205/60- 14															
	205/65- 14															
	205/70- 14															
	205/75- 14															
	205/80- 14									PI005K227	5,5	1147				
	215- 14															
	215/60- 14															
	215/65- 14															
	215/70- 14															
	215/75- 14									PI005K230	5,5	1157				
	215/80- 14									PI005K230	5,5	1157				
	225/55- 14															
	225/60- 14															
	225/70- 14															
	225/75- 14															
	225/80- 14															
	235/60- 14															
	235/70- 14															
	245/60- 14															
	24x8,50- 14									PI005K210	5,5	965				
	250/60- 14															
	255/60- 14															
	25x8,50- 14															
	265/60- 14															
	26x10- 14															
26x11- 14									PI006K481	6	1428					
26x12- 14																
26x8- 14																
26x9- 14																
27x9,00- 14																
305/50- 14																
6- 14									PI005K200	5,5	1027					
6,5/75- 14																
6,50- 14																

Beachten Sie bitte die sechste Stelle der Artikelnummer! K = engmaschige Kommunalkette; Z = Ausführung für Zwillingstreifen; I = hochsitzende Innenkette
Notez la sixième chiffre du numéro d'article! K = bande de roulement serré; Z = version pour roues jumelées; I = avec chaîne latérale interne soulevé
Si noti la sesta cifra del numero di articolo! K = battistrada a maglie strette; Z = versione per ruote gemellari; I = con catena laterale interna rialzata



Reifenbezeichnung Pneu Pneumatico	CHARGER			DISCOVERY			CROSS CONTACT			CROSS CONTROL			ROBUSTA			Felge Jante Cerchio
	Art. Nr. Code Art. Num. Art.	mm	CHF	Art. Nr. Code Art. Num. Art.	mm	CHF	Art. Nr. Code Art. Num. Art.	mm	CHF	Art. Nr. Code Art. Num. Art.	mm	CHF	Art. Nr. Code Art. Num. Art.	mm	CHF	
195/55- 14	CHA050167	5,5	803													14
195/60- 14	CHA050167	5,5	803													
195/65- 14							CRA040205	4,5	473	CRR052205	5,5	598				
195/70- 14							CRA040210	4,5	435	CRR052210	5,5	609				
195/75- 14	CHA050170	5,5	859				CRA040220	4,5	438	CRR052220	5,5	638				
195/80- 14							CRA040220	4,5	438	CRR052220	5,5	638				
205- 14							CRA040225	4,5	446	CRR052225	5,5	653				
205/55- 14							CRA040200	4,5	416	CRR052200	5,5	581				
205/60- 14							CRA040205	4,5	473	CRR052205	5,5	598				
205/65- 14							CRA040210	4,5	435	CRR052210	5,5	609				
205/70- 14							CRA040220	4,5	438	CRR052220	5,5	638				
205/75- 14							CRA040225	4,5	446	CRR052225	5,5	653				
205/80- 14							CRA040227	4,5	474	CRR052227	5,5	635				
215- 14							CRA040230	4,5	448	CRR052230	5,5	653				
215/60- 14										CRR052210	5,5	609				
215/65- 14							CRA040220	4,5	438	CRR052220	5,5	638				
215/70- 14							CRA040225	4,5	446	CRR052225	5,5	653				
215/75- 14							CRA040230	4,5	448	CRR052230	5,5	653				
215/80- 14							CRA040230	4,5	448	CRR052230	5,5	653				
225/55- 14										CRR052210	5,5	609				
225/60- 14										CRR052220	5,5	638				
225/70- 14							CRA040230	4,5	448	CRR052230	5,5	653				
225/75- 14							CRA040235	4,5	451	CRR052235	5,5	670				
225/80- 14							CRA040240	4,5	465	CRR052240	5,5	692				
235/60- 14										CRR052225	5,5	653				
235/70- 14							CRA040230	4,5	448	CRR052230	5,5	653				
245/60- 14							CRA040227	4,5	474	CRR052227	5,5	635				
24x8,50- 14	CHA050151	5,5	803				CRA040205	4,5	473	CRR052205	5,5	598				
250/60- 14										CRR052225	5,5	653				
255/60- 14										CRR052230	5,5	653				
25x8,50- 14										CRR052220	5,5	638				
265/60- 14							CRA040240	4,5	465	CRR052240	5,5	692				
26x10- 14							STA050479	5,5	660							
26x11- 14							STA050481	5,5	716							
26x12- 14							STA050482	5,5	740							
26x8- 14							STA050480	5,5	682							
26x9- 14	CHA050238	5,5	922													
27x9,00- 14										CRR052225	5,5	653				
305/50- 14							STA050482	5,5	740							
6- 14							CRA040200	4,5	416	CRR052200	5,5	581				
6,5/75- 14										CRR052200	5,5	581				
6,50- 14							CRA040200	4,5	416	CRR052200	5,5	581				

* Bild/Fig. = Typ E



Felge Jante Cerchio	Reifenbezeichnung Pneu Pneumatico	FARMER			TRAXION			PIONEER			SOLIDA			ATTACK		
		Art. Nr. Code Art. Num. Art.	mm	CHF	Art. Nr. Code Art. Num. Art.	mm	CHF	Art. Nr. Code Art. Num. Art.	mm	CHF	Art. Nr. Code Art. Num. Art.	mm	CHF	Art. Nr. Code Art. Num. Art.	mm	CHF
14	6,70- 14															
	650- 14															
	7- 14															
	7,00- 14															
	7,50- 14							PI005K225	5,5	1138						
	8,5- 14															
15	10- 15							PI006K258	6	1429	SOL060258	6,5	1674	ATT070258	7	2109
	10,0/75- 15							PI006K258	6	1429	SOL060258	6,5	1674	ATT070258	7	2109
	10,00- 15							PI006K350	6	1740	SOL070350	7	2099			
	11,5- 15							PI006K296	6	1660	SOL070296	7	1970	ATT070296	7	2290
	11,5/80- 15	FAR070357	7	1166				PI006K296	6	1660	SOL070296	7	1970	ATT070296	7	2290
	12/65- 15							PI006K274	6	1700	SOL070274	7	2128			
	135/80- 15															
	145/80- 15															
	155/70- 15															
	155/80- 15															
	165/65- 15															
	165/70- 15															
	165/80- 15															
	175/65- 15															
	175/70- 15															
	175/80- 15															
	185- 15															
	185/50- 15															
	185/55- 15															
	185/60- 15															
	185/65- 15															
	185/70- 15															
	185/80- 15															
	195- 15															
	195/50- 15															
	195/55- 15															
	195/60- 15															
	195/65- 15															
	195/70- 15								PI005K220	5,5	1056					
	195/75- 15															
	195/80- 15															
	200- 15															
205/50- 15																
205/55- 15																
205/60- 15								PI005K210	5,5	965						
205/65- 15																

Beachten Sie bitte die sechste Stelle der Artikelnummer! K = engmaschige Kommunalkette; Z = Ausführung für Zwillingsreifen; I = hochsitzende Innenkette
Notez la sixième chiffre du numéro d'article! K = bande de roulement serré; Z = version pour roues jumelées; I = avec chaîne latérale interne soulevé
Si noti la sesta cifra del numero di articolo! K = battistrada a maglie strette; Z = versione per ruote gemellari; I = con catena laterale interna rialzata



Reifenbezeichnung Pneu Pneumatico	CHARGER			DISCOVERY			CROSS CONTACT			CROSS CONTROL			ROBUSTA			Felge Jante Cerchio
	Art. Nr. Code Art. Num. Art.	mm	CHF	Art. Nr. Code Art. Num. Art.	mm	CHF	Art. Nr. Code Art. Num. Art.	mm	CHF	Art. Nr. Code Art. Num. Art.	mm	CHF	Art. Nr. Code Art. Num. Art.	mm	CHF	
6,70- 14							CRA040220	4,5	438	CRR052220	5,5	638				14
650- 14							CRA040200	4,5	416	CRR052200	5,5	581				
7- 14										CRR052230	5,5	653				
7,00- 14							CRA040210	4,5	435	CRR052210	5,5	609				
7,50- 14							CRA040225	4,5	446	CRR052225	5,5	653				
8,5- 14	CHA050150	5,5	803													
10- 15							CRA040255	4,5	540	CRR052255	5,5	823				15
10,0/75- 15										CRR050258	5,5	733				
10,00- 15													ROB07V298	7	1466	
11,5- 15							CRA060296	5,5	817							
11,5/80- 15							CRA060296	5,5	817	CRR060296	5,5	968				
12/65- 15							CRA050274	5,5	763	CRR050274	5,5	875				
135/80- 15							STA040464	4,5	461							
145/80- 15							STA040464	4,5	461							
155/70- 15							STA040464	4,5	461							
155/80- 15	CHA050167	5,5	803													
165/65- 15							STA040464	4,5	461							
165/70- 15	CHA050167	5,5	803													
165/80- 15							CRA040205	4,5	473	CRR052205	5,5	598				
175/65- 15	CHA050167	5,5	803													
175/70- 15							CRA040205	4,5	473	CRR052205	5,5	598				
175/80- 15							CRA040210	4,5	435	CRR052210	5,5	609				
185- 15							CRA040220	4,5	438	CRR052220	5,5	638				
185/50- 15							STA040464	4,5	461							
185/55- 15	CHA050167	5,5	803													
185/60- 15							CRA040200	4,5	416	CRR052200	5,5	581				
185/65- 15							CRA040205	4,5	473	CRR052205	5,5	598				
185/70- 15							CRA040210	4,5	435	CRR052210	5,5	609				
185/80- 15							CRA040220	4,5	438	CRR052220	5,5	638				
195- 15							CRA040225	4,5	446	CRR052225	5,5	653				
195/50- 15	CHA050167	5,5	803													
195/55- 15							CRA040200	4,5	416	CRR052200	5,5	581				
195/60- 15							CRA040205	4,5	473	CRR052205	5,5	598				
195/65- 15							CRA040210	4,5	435	CRR052210	5,5	609				
195/70- 15	CHA050172	5,5	859				CRA040220	4,5	438	CRR052220	5,5	638				
195/75- 15							CRA040225	4,5	446	CRR052225	5,5	653				
195/80- 15							CRA040225	4,5	446	CRR052225	5,5	653				
200- 15	CHA050244	5,5	922													
205/50- 15							CRA040200	4,5	416	CRR052200	5,5	581				
205/55- 15							CRA040205	4,5	473	CRR052205	5,5	598				
205/60- 15							CRA040210	4,5	435	CRR052210	5,5	609				
205/65- 15							CRA040220	4,5	438	CRR052220	5,5	638				

* Bild/Fig. = Typ E



Felge Jante Cerchio	Reifenbezeichnung Pneu Pneumatico	FARMER			TRAXION			PIONEER			SOLIDA			ATTACK		
		Art. Nr. Code Art. Num. Art.	mm	CHF	Art. Nr. Code Art. Num. Art.	mm	CHF	Art. Nr. Code Art. Num. Art.	mm	CHF	Art. Nr. Code Art. Num. Art.	mm	CHF	Art. Nr. Code Art. Num. Art.	mm	CHF
15	205/70- 15							PI005K225	5,5	1138						
	205/75- 15							PI005K230	5,5	1157						
	205/80- 15							PI005K235	5,5	1121						
	212/80- 15							PI005K248	5,5	1289	SOL050248	5,5	1445			
	215- 15							PI005K240	5,5	1156						
	215/60- 15															
	215/65- 15															
	215/70- 15							PI005K230	5,5	1157						
	215/75- 15							PI005K230	5,5	1157						
	215/80- 15							PI005K240	5,5	1156						
	215/90- 15							PI006K250	6	1536						
	225/50- 15															
	225/60- 15															
	225/65- 15															
	225/70- 15							PI005K248	5,5	1289	SOL050248	5,5	1445			
	225/75- 15							PI005K240	5,5	1156						
	225/80- 15							PI006K245	6	1334						
	235/55- 15															
	235/60- 15															
	235/70- 15							PI005K240	5,5	1156						
	235/75- 15							PI006K245	6	1334						
	240/70- 15															
	245/60- 15							PI005K230	5,5	1157						
	250- 15	Luft/Pneu aérien (nicht/pas/no Conti IC 10)						PI006K245	6	1334	SOL060245	6,5	1602			
	250- 15	Vollgummi/Pneu plein/ Superelastic und/et/e Conti IC 10						PI005K243	5,5	1243						
	250/70- 15	(nicht/pas/no Conti IC 80 Luft/Pneu aérien)														
	255/60- 15							PI005K240	5,5	1156						
	255/70- 15															
	255/75- 15							PI006K255	6	1521	SOL060255	6,5	1679	ATT070255	7	2109
	255/80- 15							PI006K265	6	1517	SOL060265	6,5	1784	ATT070265	7	2162
	265/70- 15							PI006K250	6	1536						
	265/75- 15							PI006K255	6	1521	SOL060255	6,5	1679	ATT070255	7	2109
275/60- 15																
275/65- 15																
275/70- 15																
27x10- 15							PI006K253	6	1428	SOL060253	6,5	1590				
27x10,50- 15							PI006K253	6	1428	SOL060253	6,5	1590				
27x8,50- 15							PI005K246	5,5	1250							
27x9,50- 15							PI005K246	5,5	1250							
28x12,5- 15																

Beachten Sie bitte die sechste Stelle der Artikelnummer! K = engmaschige Kommunalkette; Z = Ausführung für Zwillingstreifen; I = hochsitzende Innenkette
Notez la sixième chiffre du numéro d'article! K = bande de roulement serré; Z = version pour roues jumelées; I = avec chaîne latérale interne soulevé
Si noti la sesta cifra del numero di articolo! K = battistrada a maglie strette; Z = versione per ruote gemellari; I = con catena laterale interna rialzata



Reifenbezeichnung Pneu Pneumatico	CHARGER			DISCOVERY			CROSS CONTACT			CROSS CONTROL			ROBUSTA			Felge Jante Cerchio
	Art. Nr. Code Art. Num. Art.	mm	CHF	Art. Nr. Code Art. Num. Art.	mm	CHF	Art. Nr. Code Art. Num. Art.	mm	CHF	Art. Nr. Code Art. Num. Art.	mm	CHF	Art. Nr. Code Art. Num. Art.	mm	CHF	
205/70- 15							CRA040225	4,5	446	CRR052225	5,5	653				15
205/75- 15							CRA040225	4,5	446	CRR052225	5,5	653				
205/80- 15							CRA040235	4,5	451	CRR052235	5,5	670				
212/80- 15										CRR050248	5,5	874				
215- 15							CRA040240	4,5	465	CRR052240	5,5	692				
215/60- 15							CRA040220	4,5	438	CRR052220	5,5	638				
215/65- 15							CRA040225	4,5	446	CRR052225	5,5	653				
215/70- 15							CRA040230	4,5	448	CRR052230	5,5	653				
215/75- 15							CRA040230	4,5	448	CRR052230	5,5	653				
215/80- 15	CHA050240	5,5	1046				CRA040240	4,5	465	CRR052240	5,5	692				
215/90- 15							CRA050250	5,5	617	CRR050250	5,5	722				
225/50- 15							CRA040210	4,5	435	CRR052210	5,5	609				
225/60- 15							CRA040225	4,5	446	CRR052225	5,5	653				
225/65- 15							CRA040230	4,5	448	CRR052230	5,5	653				
225/70- 15							CRA040230	4,5	448	CRR052230	5,5	653				
225/75- 15							CRA040240	4,5	465	CRR052240	5,5	692				
225/80- 15							CRA040245	4,5	483	CRR052245	5,5	735				
235/55- 15							CRA040225	4,5	446	CRR052225	5,5	653				
235/60- 15							CRA040230	4,5	448	CRR052230	5,5	653				
235/70- 15							CRA040240	4,5	465	CRR052240	5,5	692				
235/75- 15							CRA040245	4,5	483	CRR052245	5,5	735				
240/70- 15							CRA040235	4,5	451	CRR052235	5,5	670				
245/60- 15							CRA040230	4,5	448	CRR052230	5,5	653				
250- 15 Luft/Pneu aérien (nicht/pas/no Conti IC 10)	CHA050248	5,5	977							CRR050248	5,5	874				
250- 15 Vollgummi/Pneu plein/ Superelastic und/et/e Conti IC 10	CHA050243	5,5	922													
250/70- 15 (nicht/pas/no Conti IC 80 Luft/Pneu aérien)	CHA050248	5,5	977							CRR050248	5,5	874				
255/60- 15							CRA040240	4,5	465	CRR052240	5,5	692				
255/70- 15							CRA040247	4,5	497	CRR052247	5,5	753				
255/75- 15				DIS08T102	8,5	3107	CRA040255	4,5	540	CRR052255	5,5	823				
255/80- 15							CRA050265	5,5	763	CRR050265	5,5	822	ROB07V265	7	1148	
265/70- 15							CRA050250	5,5	617	CRR050250	5,5	722	ROB07V250	7	971	
265/75- 15							CRA040255	4,5	540	CRR052255	5,5	823				
275/60- 15							CRA040247	4,5	497	CRR052247	5,5	753				
275/65- 15							CRA050250	5,5	617	CRR050250	5,5	722	ROB07V250	7	971	
275/70- 15							CRA040255	4,5	540	CRR052255	5,5	823				
27x10- 15	CHA050178	5,5	915													
27x10,50- 15	CHA050178	5,5	915													
27x8,50- 15	CHA050246	5,5	1109							CRR052246	5,5	663				
27x9,50- 15										CRR052246	5,5	663				
28x12,5- 15	CHA050251	5,5	933													

* Bild/Fig. = Typ E



Felge Jante Cerchio	Reifenbezeichnung Pneu Pneumatico		FARMER			TRAXION			PIONEER			SOLIDA			ATTACK			
			Art. Nr. Code Art. Num. Art.	mm	CHF	Art. Nr. Code Art. Num. Art.	mm	CHF	Art. Nr. Code Art. Num. Art.	mm	CHF	Art. Nr. Code Art. Num. Art.	mm	CHF	Art. Nr. Code Art. Num. Art.	mm	CHF	
15	28x9-	15 Luft/Pneu aérien																
	28x9-	15 Vollgummi/Pneu plein/ Superelastic (nicht/ pas/no Magna Super- relastic)						PI005K248	5,5	1289	SOL050248	5,5	1445					
	28x9-	15 Magna Superelastic						PI005K240	5,5	1156								
	28x9,00-	15						PI006K253	6	1428	SOL060253	6,5	1590					
	29x12,00-	15						PI006K263	6	1440	SOL060263	6,5	1675					
	29x12,50-	15						PI006K263	6	1440	SOL060263	6,5	1675					
	29x13,50-	15						PI006K264	6	1453	SOL060264	6,5	1742					
	3,00-	15 (nicht/pas/no 300-15)																
	300-	15 Luft/Pneu aérien							PI006K294	6	1651	SOL070294	7	1960	ATT070294	7	2208	
	300-	15 Vollgummi/Pneu plein/ Superelastic							PI006K274	6	1700	SOL070274	7	2128				
	300/75-	15							PI006K296	6	1660	SOL070296	7	1970				
	30x10,50-	15																
	30x9,50-	15																
	315/70-	15 Luft/Pneu aérien							PI006K294	6	1651	SOL070294	7	1960				
	315/70-	15 Vollgummi/Pneu plein/ Superelastic							PI006K274	6	1700	SOL070274	7	2128				
	315/75-	15							PI006K296	6	1660	SOL070296	7	1970	ATT070296	7	2290	
	31x10,50-	15							PI006K255	6	1521	SOL060255	6,5	1679	ATT070255	7	2109	
	31x11,50-	15							PI006K265	6	1517	SOL060265	6,5	1784	ATT070265	7	2162	
	31x12,50-	15							PI006K267	6	1635	SOL060267	6,5	1848				
	31x13,50-	15							PI006K294	6	1651	SOL070294	7	1960	ATT070294	7	2208	
	31x15,50-	15 Pneu Dimension: D=800 mm, B=400 mm (z.B./p.e. Dico, Galaxy, Titan, Trelle- borg)	FAR070278	7	1135				PI006K278	6	1591	SOL060278	6,5	1754	ATT070278	7	2444	
	31x15,50-	15 Pneu Dimension: D=750 mm, B=370 mm (z.B./p.e. Mitas)							PI0063268	6	1591	SOL063268	6,5	1754	ATT073268	7	2269	
	320/55-	15							PI006K263	6	1440	SOL060263	6,5	1675				
	320/60-	15							PI006K261	6	1592	SOL060261	6,5	1768	ATT070261	7	2458	
	325/60-	15										SOL060269	6,5	1950				
	32x11,50-	15							PI006K267	6	1635	SOL060267	6,5	1848				
	32x12,1-	15							PI006K296	6	1660	SOL070296	7	1970	ATT070296	7	2290	
	33x12,50-	15							PI006K296	6	1660	SOL070296	7	1970	ATT070296	7	2290	
	33x15,50-	15							PI006K363	6	1656	SOL070363	7	1864	ATT070363	7	2132	
	33x9,5-	15							PI006K274	6	1700	SOL070274	7	2128				
	350-	15							PI006K296	6	1660	SOL070296	7	1970	ATT070296	7	2290	
	355/45-	15																
355/65-	15 Luft/Pneu aérien							PI006K296	6	1660	SOL070296	7	1970					
355/65-	15 Vollgummi/Pneu plein/ Superelastic							PI006K294	6	1651	SOL070294	7	1960					
35x12,5-	15							PI006K350	6	1740	SOL070350	7	2099					
35x12,50-	15							PI006K298	6	1740	SOL070298	7	2023	ATT070298	7	2440		

Beachten Sie bitte die sechste Stelle der Artikelnummer! K = engmaschige Kommunalkette; Z = Ausführung für Zwillingstreifen; I = hochsitzende Innenkette
Notez la sixième chiffre du numéro d'article! K = bande de roulement serré; Z = version pour roues jumelées; I = avec chaîne latérale interne soulevé
Si noti la sesta cifra del numero di articolo! K = battistrada a maglie strette; Z = versione per ruote gemellari; I = con catena laterale interna rialzata



		CHARGER			DISCOVERY			CROSS CONTACT			CROSS CONTROL			ROBUSTA			Felge Jante Cerchio
Reifenbezeichnung Pneu Pneumatico		Art. Nr. Code Art. Num. Art.	mm	CHF	Art. Nr. Code Art. Num. Art.	mm	CHF	Art. Nr. Code Art. Num. Art.	mm	CHF	Art. Nr. Code Art. Num. Art.	mm	CHF	Art. Nr. Code Art. Num. Art.	mm	CHF	
28x9- 15	Luft/Pneu aérien	CHA050244	5,5	922				CRA040245	4,5	483	CRR052245	5,5	735				15
28x9- 15	Vollgummi/Pneu plein/ Superelastic (nicht/ pas/no Magna Super- elastic)	CHA050244	5,5	922							CRR050228	5,5	855				
28x9- 15	Magna Superelastic	CHA050248	5,5	977							CRR050248	5,5	874				
28x9,00- 15								CRA040245	4,5	483	CRR052245	5,5	735				
29x12,00- 15											CRR050263	5,5	772				
29x12,50- 15											CRR050263	5,5	772				
29x13,50- 15											CRR050264	5,5	790				
3,00- 15	(nicht/pas/no 300-15)	CHA050287	5,5	1193													
300- 15	Luft/Pneu aérien				DIS08E101	8,5	4316										
300- 15	Vollgummi/Pneu plein/ Superelastic																
300/75- 15																	
30x10,50- 15								CRA040255	4,5	540	CRR052255	5,5	823				
30x9,50- 15								CRA040247	4,5	497	CRR052247	5,5	753				
315/70- 15	Luft/Pneu aérien																
315/70- 15	Vollgummi/Pneu plein/ Superelastic																
315/75- 15																	
31x10,50- 15					DIS08T103 DIS08E103	8,5 8,5	3312 4328	CRA040255	4,5	540	CRR052255	5,5	823				
31x11,50- 15					DIS08T104	8,5	3312	CRA050265	5,5	763	CRR050265	5,5	822	ROB07V265	7	1148	
31x12,50- 15								CRA050267	5,5	766	CRR050267	5,5	859				
31x13,50- 15								CRA050294	5,5	892							
31x15,50- 15	Pneu Dimension: D=800 mm, B=400 mm (z.B./p.e. Dico, Galaxy, Titan, Trelle- borg)				DIS08T105 DIS08E105	8,5 8,5	3177 4834				CRR050278	5,5	906				
31x15,50- 15	Pneu Dimension: D=750 mm, B=370 mm (z.B./p.e. Mitas)				DIS08T105 DIS08E105	8,5 8,5	3177 4834				CRR050268	5,5	870				
320/55- 15																	
320/60- 15											CRR050261	5,5	993				
325/60- 15											CRR050269	5,5	883				
32x11,50- 15								CRA050267	5,5	766	CRR050267	5,5	859				
32x12,1- 15																	
33x12,50- 15					DIS08T106 DIS08E106	8,5 8,5	3266 5002	CRA060296	5,5	817	CRR060296	5,5	968				
33x15,50- 15								CRA070363	7	1211	CRR070363	7	1269				
33x9,5- 15								CRA050274	5,5	763	CRR050274	5,5	875				
350- 15																	
355/45- 15		CHA050251	5,5	933													
355/65- 15	Luft/Pneu aérien				DIS08T107 DIS08E107	8,5 8,5	3181 5002										
355/65- 15	Vollgummi/Pneu plein/ Superelastic																
35x12,5- 15								CRA060350	5,5	836	CRR060350	5,5	1022				
35x12,50- 15														ROB07V298	7	1466	

* Bild/Fig. = Typ E



Felge Jante Cerchio	Reifenbezeichnung Pneu Pneumatico	FARMER			TRAXION			PIONEER			SOLIDA			ATTACK			
		Art. Nr. Code Art. Num. Art.	mm	CHF	Art. Nr. Code Art. Num. Art.	mm	CHF	Art. Nr. Code Art. Num. Art.	mm	CHF	Art. Nr. Code Art. Num. Art.	mm	CHF	Art. Nr. Code Art. Num. Art.	mm	CHF	
15	36x13,50- 15							TRA070360	7	1786	SOL070360	7	1987	ATT070360	7	2339	
								TRA080360	8	2050	SOL080360	8	2542	ATT080360	8	3027	
	36x14,00- 15							TRA070359	7	1677	SOL070359	7	1917	ATT070359	7	2264	
	37x12,50- 15							TRA070359	7	1677	SOL070359	7	1917	ATT070359	7	2264	
	5,00- 15																
	6,5/80- 15																
	6,50- 15																
	640- 15																
	670- 15																
	7,00- 15	Luft/Pneu aérien (nicht/pas/no Solideal)															
	7,00- 15	Vollgummi/Pneu plein/ Superelastic, Solideal															
	7,50- 15							PI006K250	6	1536							
	700- 15																
	750- 15																
	8,0/75- 15							PI005K225	5,5	1138							
	8,15- 15	Luft/Pneu aérien (nicht/pas/no Kenda K610)															
	8,15- 15	Vollgummi/Pneu plein/ Superelastic															
	8,15- 15	Kenda K610															
	8,15/65- 15																
	8,25- 15	Luft/Pneu aérien, Gumasol Soft						PI006K270	6	1635	SOL060270	6,5	1857				
8,25- 15	Vollgummi/Pneu plein/ Superelastic						PI006K250	6	1536								
8,4- 15																	
825- 15							PI006K270	6	1635	SOL060270	6,5	1857					
9- 15							PI006K250	6	1536								
15,3	10,0/75- 15,3							PI006K258	6	1429	SOL060258	6,5	1674	ATT070258	7	2109	
	11,5- 15,3							PI006K296	6	1660	SOL070296	7	1970	ATT070296	7	2290	
	11,5/80- 15,3	FAR070357	7	1166				PI006K296	6	1660	SOL070296	7	1970	ATT070296	7	2290	
	12,5/80- 15,3	MPT-Reifen/Pneu MPT									SOL060349	6,5	2052				
	12,5/80- 15,3	kein MPT-Reifen/ pas/ no Pneu MPT									SOL070353	7	2259				
15,5	280/60- 15,5							PI006K262	6	1592							
	350/70- 15,5						TRA070358	7	1548			SOL070358	7	1889	ATT070358	7	2269
	400- 15,5	FAR070363	7	1205				PI006K363	6	1656	SOL070363	7	1864	ATT070363	7	2132	
	400/60- 15,5	FAR070363	7	1205				PI006K363	6	1656	SOL070363	7	1864	ATT070363	7	2132	
	500/60- 15,5						TRA070500	7	2100					ATT070500	7	2608	
16	10,0/75- 16							PI006K258	6	1429	SOL060258	6,5	1674	ATT070258	7	2109	
	10,00- 16										SOL070277	7	1890	ATT070277	7	2208	
	11- 16							PI006K294	6	1651	SOL070294	7	1960	ATT070294	7	2208	
	11,00- 16																
	11,2- 16	FAR070357	7	1166													
	12,0- 16							PI006K350	6	1740	SOL070350	7	2099				
	12,4- 16	FAR070358	7	1169			TRA070358	7	1548			SOL070358	7	1889	ATT070358	7	2269

Beachten Sie bitte die sechste Stelle der Artikelnummer! K = engmaschige Kommunalkette; Z = Ausführung für Zwillingstreifen; I = hochsitzende Innenkette
Notez la sixième chiffre du numéro d'article! K = bande de roulement serré; Z = version pour roues jumelées; I = avec chaîne latérale interne soulevé
Si noti la sesta cifra del numero di articolo! K = battistrada a maglie strette; Z = versione per ruote gemellari; I = con catena laterale interna rialzata



Reifenbezeichnung Pneu Pneumatico	CHARGER			DISCOVERY			CROSS CONTACT			CROSS CONTROL			ROBUSTA			Felge Jante Cerchio
	Art. Nr. Code Art. Num. Art.	mm	CHF	Art. Nr. Code Art. Num. Art.	mm	CHF	Art. Nr. Code Art. Num. Art.	mm	CHF	Art. Nr. Code Art. Num. Art.	mm	CHF	Art. Nr. Code Art. Num. Art.	mm	CHF	
36x13,50- 15							CRA070360	7	1113	CRR070360	7	1350				15
36x14,00- 15													ROB08V300	8	1611	
37x12,50- 15										CRR070359	7	1341				
5,00- 15							CRA040200	4,5	416	CRR052200	5,5	581				
6,5/80- 15	CHA050185	5,5	915													
6,50- 15							CRA040227	4,5	474	CRR052227	5,5	635				
640- 15							CRA040210	4,5	435	CRR052210	5,5	609				
670- 15							CRA040230	4,5	448	CRR052230	5,5	653				
7,00- 15	Luft/Pneu aérien (nicht/pas/no Solideal)	CHA050242	5,5	1024												
7,00- 15	Vollgummi/Pneu plein/ Superelastic, Solideal	CHA050241	5,5	1046												
7,50- 15		CHA050251	5,5	933			CRA050250	5,5	617	CRR050250	5,5	722				
700- 15							CRA040240	4,5	465	CRR052240	5,5	692				
750- 15							CRA050250	5,5	617	CRR050250	5,5	722				
8,0/75- 15							CRA040225	4,5	446	CRR052225	5,5	653				
8,15- 15	Luft/Pneu aérien (nicht/pas/no Kenda K610)	CHA050244	5,5	922												
8,15- 15	Vollgummi/Pneu plein/ Superelastic	CHA050239	5,5	1109												
8,15- 15	Kenda K610									CRR050270	5,5	806				
8,15/65- 15		CHA050246	5,5	1109						CRR052246	5,5	663				
8,25- 15	Luft/Pneu aérien, Gumasol Soft									CRR050270	5,5	806				
8,25- 15	Vollgummi/Pneu plein/ Superelastic	CHA051252	5,5	1046						CRR050250	5,5	722				
8,4- 15							CRA040247	4,5	497	CRR052247	5,5	753				
825- 15							CRA050270	5,5	707	CRR050270	5,5	806				
9- 15							CRA050250	5,5	617	CRR050250	5,5	722				
10,0/75- 15,3										CRR050258	5,5	733				15,3
11,5- 15,3							CRA060296	5,5	817	CRR060296	5,5	968				
11,5/80- 15,3							CRA060296	5,5	817	CRR060296	5,5	968				
12,5/80- 15,3	MPT-Reifen/Pneu MPT															
12,5/80- 15,3	kein MPT-Reifen/ pas/ no Pneu MPT															
280/60- 15,5										CRR050262	5,5	791				15,5
350/70- 15,5							CRA070358	7	1118	CRR070358	7	1337				
400- 15,5							CRA070363	7	1211	CRR070363	7	1269				
400/60- 15,5							CRA070363	7	1211	CRR070363	7	1269				
500/60- 15,5																
10,0/75- 16										CRR050250	5,5	722				16
10,00- 16																
11- 16																
11,00- 16							CRA070295	7	1013	CRR070295 CRR07Z295	7 7	1222 2464	ROB08V295	8	1578	
11,2- 16																
12,0- 16							CRA060350	5,5	836	CRR060350	5,5	1022				
12,4- 16																

* Bild/Fig. = Typ E



Felge Jante Cerchio	Reifenbezeichnung Pneu Pneumatico	FARMER			TRAXION			PIONEER			SOLIDA			ATTACK		
		Art. Nr. Code Art. Num. Art.	mm	CHF	Art. Nr. Code Art. Num. Art.	mm	CHF	Art. Nr. Code Art. Num. Art.	mm	CHF	Art. Nr. Code Art. Num. Art.	mm	CHF	Art. Nr. Code Art. Num. Art.	mm	CHF
16	13,6- 16				TRA070310	7	1646				SOL070310	7	2112	ATT070310	7	2396
	175- 16															
	175/75- 16															
	175/80- 16															
	185- 16															
	185/65- 16															
	185/75- 16							PI005K225	5,5	1138						
	185/80- 16															
	195- 16															
	195/50- 16															
	195/60- 16															
	195/65- 16															
	195/70- 16															
	195/75- 16															
	195/80- 16							PI005K230	5,5	1157						
	195/85- 16							PI005K248	5,5	1289	SOL050248	5,5	1445			
	205- 16															
	205/55- 16															
	205/60- 16															
	205/65- 16							PI005K225	5,5	1138						
	205/70- 16							PI005K230	5,5	1157						
	205/75- 16							PI005K235	5,5	1121	SOL050235	5,5	1348			
	205/80- 16							PI005K248	5,5	1289	SOL050248	5,5	1445			
	215- 16															
	215/60- 16	(nicht/pas/no Bridgestone Duravis)														
	215/60- 16	Bridgestone Duravis														
	215/65- 16							PI005K230	5,5	1157						
	215/70- 16							PI005K235	5,5	1121	SOL050235	5,5	1348			
	215/75- 16							PI005K240	5,5	1156						
	215/80- 16							PI006K245	6	1334	SOL060245	6,5	1602			
	215/85- 16							PI006K250	6	1536						
	225/55- 16															
	225/60- 16															
225/65- 16																
225/70- 16																
225/75- 16							PI006K245	6	1334	SOL060245	6,5	1602				
230/70- 16							PI006K245	6	1334	SOL060245	6,5	1602				
235/50- 16																
235/60- 16																
235/65- 16							PI006K245	6	1334	SOL060245	6,5	1602				
235/70- 16																
235/75- 16							PI006K250	6	1536							



Reifenbezeichnung Pneu Pneumatico	CHARGER			DISCOVERY			CROSS CONTACT			CROSS CONTROL			ROBUSTA			Felge Jante Cerchio
	Art. Nr. Code Art. Num. Art.	mm	CHF	Art. Nr. Code Art. Num. Art.	mm	CHF	Art. Nr. Code Art. Num. Art.	mm	CHF	Art. Nr. Code Art. Num. Art.	mm	CHF	Art. Nr. Code Art. Num. Art.	mm	CHF	
13,6- 16							CRA070310	7	1074	CRR070310	7	1280				16
175- 16							CRA040220	4,5	438	CRR052220	5,5	638				
175/75- 16							CRA040220	4,5	438	CRR052220	5,5	638				
175/80- 16							CRA040220	4,5	438	CRR052220	5,5	638				
185- 16							CRA040230	4,5	448	CRR052230	5,5	653				
185/65- 16							CRA040210	4,5	435	CRR052210	5,5	609				
185/75- 16							CRA040225	4,5	446	CRR052225	5,5	653				
185/80- 16							CRA040227	4,5	474	CRR052227	5,5	635				
195- 16							CRA040230	4,5	448	CRR052230	5,5	653				
195/50- 16							CRA040200	4,5	416	CRR052200	5,5	581				
195/60- 16							CRA040210	4,5	435	CRR052210	5,5	609				
195/65- 16							CRA040220	4,5	438	CRR052220	5,5	638				
195/70- 16							CRA040227	4,5	474	CRR052227	5,5	635				
195/75- 16							CRA040227	4,5	474	CRR052227	5,5	635				
195/80- 16							CRA040230	4,5	448	CRR052230	5,5	653				
195/85- 16							CRA040240	4,5	465	CRR052240	5,5	692				
205- 16							CRA040240	4,5	465	CRR052240	5,5	692				
205/55- 16							CRA040220	4,5	438	CRR052220	5,5	638				
205/60- 16							CRA040220	4,5	438	CRR052220	5,5	638				
205/65- 16							CRA040225	4,5	446	CRR052225	5,5	653				
205/70- 16							CRA040230	4,5	448	CRR052230	5,5	653				
205/75- 16							CRA040235	4,5	451	CRR052235	5,5	670				
205/80- 16							CRA040240	4,5	465	CRR052240	5,5	692				
215- 16							CRA040245	4,5	483	CRR052245	5,5	735				
215/60- 16	(nicht/pas/no Bridge- stone Duravis)						CRA040225	4,5	446	CRR052225	5,5	653				
215/60- 16	Bridgestone Duravis						CRA040227	4,5	474	CRR052227	5,5	635				
215/65- 16							CRA040230	4,5	448	CRR052230	5,5	653				
215/70- 16							CRA040235	4,5	451	CRR052235	5,5	670				
215/75- 16							CRA040240	4,5	465	CRR052240	5,5	692				
215/80- 16							CRA040245	4,5	483	CRR052245	5,5	735				
215/85- 16							CRA050250	5,5	617	CRR050250	5,5	722				
225/55- 16							CRA040225	4,5	446	CRR052225	5,5	653				
225/60- 16							CRA040230	4,5	448	CRR052230	5,5	653				
225/65- 16							CRA040235	4,5	451	CRR052235	5,5	670				
225/70- 16							CRA040240	4,5	465	CRR052240	5,5	692				
225/75- 16							CRA040245	4,5	483	CRR052245	5,5	735				
230/70- 16																
235/50- 16							CRA040225	4,5	446	CRR052225	5,5	653				
235/60- 16							CRA040235	4,5	451	CRR052235	5,5	670				
235/65- 16							CRA040245	4,5	483	CRR052245	5,5	735				
235/70- 16							CRA040247	4,5	497	CRR052247	5,5	753				
235/75- 16							CRA050250	5,5	617	CRR050250	5,5	722	ROB07V250	7	971	

* Bild/Fig. = Typ E



Felge Jante Cerchio	Reifenbezeichnung Pneu Pneumatico	FARMER			TRAXION			PIONEER			SOLIDA			ATTACK			
		Art. Nr. Code Art. Num. Art.	mm	CHF	Art. Nr. Code Art. Num. Art.	mm	CHF	Art. Nr. Code Art. Num. Art.	mm	CHF	Art. Nr. Code Art. Num. Art.	mm	CHF	Art. Nr. Code Art. Num. Art.	mm	CHF	
16	235/80- 16							PI006K255	6	1521	SOL060255	6,5	1679	ATT070255	7	2109	
	235/85- 16							PI006K265	6	1517	SOL060265	6,5	1784	ATT070265	7	2162	
	240/70- 16							PI006K256	6	1471	SOL060256	6,5	1657				
	245/50- 16																
	245/60- 16							PI005K240	5,5	1156							
	245/70- 16							PI006K250	6	1536							
	245/75- 16							PI006K255	6	1521	SOL060255	6,5	1679	ATT070255	7	2109	
	245/80- 16							PI006K265	6	1517	SOL060265	6,5	1784	ATT070265	7	2162	
	250/75- 16							PI006K258	6	1429	SOL060258	6,5	1674	ATT070258	7	2109	
	250/80- 16	Industrialprofil/Profil industriel/Profilo industriale							PI006K267	6	1635	SOL060267	6,5	1848			
	250/80- 16	AS-Profil/Pneu agricole							PI006K258	6	1429	SOL060258	6,5	1674	ATT070258	7	2109
	255/100- 16								PI006K350	6	1740	SOL070350	7	2099			
	255/65- 16								PI006K250	6	1536						
	255/70- 16								PI006K255	6	1521	SOL060255	6,5	1679	ATT070255	7	2109
	255/85- 16								PI006K271	6	1686	SOL060271	6,5	1857			
	260/70- 16								PI006K258	6	1429	SOL060258	6,5	1674	ATT070258	7	2109
	265/65- 16								PI006K255	6	1521	SOL060255	6,5	1679	ATT070255	7	2109
	265/70- 16								PI006K265	6	1517	SOL060265	6,5	1784	ATT070265	7	2162
	265/75- 16								PI006K267	6	1635	SOL060267	6,5	1848			
	265/85- 16								PI006K274	6	1700	SOL070274	7	2128			
	275/70- 16								PI006K267	6	1635	SOL060267	6,5	1848			
	280/65- 16								PI006K265	6	1517	SOL060265	6,5	1784	ATT070265	7	2162
	280/70- 16								PI006K265	6	1517	SOL060265	6,5	1784	ATT070265	7	2162
	285/65- 16								PI006K267	6	1635	SOL060267	6,5	1848			
	285/75- 16								PI006K294	6	1651	SOL070294	7	1960			
	285/80- 16								PI006K294	6	1651	SOL070294	7	1960	ATT070294	7	2208
	295/75- 16								PI006K275	6	1742	SOL070275	7	2213			
	300/65- 16																
	305/70- 16								PI006K294	6	1651	SOL070294	7	1960	ATT070294	7	2208
	315/55- 16								PI006K261	6	1592	SOL060261	6,5	1768	ATT070261	7	2458
	315/80- 16					TRA070358	7	1548				SOL070358	7	1889	ATT070358	7	2269
	320/65- 16								PI006K296	6	1660	SOL070296	7	1970	ATT070296	7	2290
	5,5- 16																
6,40 16								PI005K230	5,5	1157							
6,50- 16								PI005K240	5,5	1156							
600- 16																	
7- 16																	
7,00- 16								PI006K250	6	1536							
7,50- 16								PI006K260	6	1480	SOL060260	6,5	1683				
8- 16								PI006K258	6	1429	SOL060258	6,5	1674	ATT070258	7	2109	

Beachten Sie bitte die sechste Stelle der Artikelnummer! K = engmaschige Kommunalkette; Z = Ausführung für Zwillingstreifen; I = hochsitzende Innenkette
Notez la sixième chiffre du numéro d'article! K = bande de roulement serré; Z = version pour roues jumelées; I = avec chaîne latérale interne soulevé
Si noti la sesta cifra del numero di articolo! K = battistrada a maglie strette; Z = versione per ruote gemellari; I = con catena laterale interna rialzata



Reifenbezeichnung Pneu Pneumatico	CHARGER			DISCOVERY			CROSS CONTACT			CROSS CONTROL			ROBUSTA			Felge Jante Cerchio
	Art. Nr. Code Art. Num. Art.	mm	CHF	Art. Nr. Code Art. Num. Art.	mm	CHF	Art. Nr. Code Art. Num. Art.	mm	CHF	Art. Nr. Code Art. Num. Art.	mm	CHF	Art. Nr. Code Art. Num. Art.	mm	CHF	
235/80- 16							CRA050250	5,5	617	CRR050250	5,5	722				16
235/85- 16							CRA050265	5,5	763	CRR050265	5,5	822	ROB07V265	7	1148	
240/70- 16																
245/50- 16							CRA040230	4,5	448	CRR052230	5,5	653				
245/60- 16							CRA040240	4,5	465	CRR052240	5,5	692				
245/70- 16							CRA050250	5,5	617	CRR050250	5,5	722	ROB07V250	7	971	
245/75- 16							CRA040255	4,5	540	CRR052255	5,5	823				
245/80- 16							CRA050265	5,5	763	CRR050265	5,5	822	ROB07V265	7	1148	
250/75- 16																
250/80- 16							CRA050267	5,5	766	CRR050267	5,5	859				
250/80- 16										CRR050258	5,5	733				
255/100- 16				DIS08T108 DIS08E108	8,5 8,5	3443 5262	CRA060350	5,5	836	CRR060350	5,5	1022	ROB08V350	8	1449	
255/65- 16							CRA050250	5,5	617	CRR050250	5,5	722				
255/70- 16				DIS08T109 DIS08E109	8,5 8,5	3262 4328	CRA040255	4,5	540	CRR052255	5,5	823				
255/85- 16							CRA050271	5,5	711	CRR050271	5,5	808				
260/70- 16										CRR050258	5,5	733				
265/65- 16																
265/70- 16							CRA050265	5,5	763	CRR050265	5,5	822				
265/75- 16							CRA050267	5,5	766	CRR050267	5,5	859				
265/85- 16							CRA050274	5,5	763	CRR050274	5,5	875				
275/70- 16							CRA050267	5,5	766	CRR050267	5,5	859				
280/65- 16																
280/70- 16							CRA050265	5,5	763	CRR050265	5,5	822				
285/65- 16							CRA050267	5,5	766	CRR050267	5,5	859				
285/75- 16				DIS08T110	8,5	3062	CRA050294	5,5	892	CRR050294	5,5	968				
285/80- 16							CRA050294	5,5	892	CRR050294	5,5	968				
295/75- 16				DIS08T111 DIS08E111	8,5 8,5	3564 5229	CRA050275	5,5	768	CRR050275	5,5	884				
300/65- 16							CRA050274	5,5	763	CRR050274	5,5	875				
305/70- 16							CRA050294	5,5	892							
315/55- 16										CRR050261	5,5	993				
315/80- 16							CRA070358	7	1118	CRR070358	7	1337				
320/65- 16							CRA060296	5,5	817	CRR060296	5,5	968				
5,5- 16							CRA040225	4,5	446	CRR052225	5,5	653				
6,40 16							CRA040230	4,5	448	CRR052230	5,5	653				
6,50- 16							CRA040240	4,5	465	CRR052240	5,5	692				
600- 16							CRA040230	4,5	448	CRR052230	5,5	653				
7- 16																
7,00- 16							CRA050250	5,5	617	CRR050250	5,5	722	ROB07V250	7	971	
7,50- 16							CRA050260	5,5	669	CRR050260	5,5	750				
8- 16										CRR050249	5,5	976				

* Bild/Fig. = Typ E



Felge Jante Cerchio	Reifenbezeichnung Pneu Pneumatico	FARMER			TRAXION			PIONEER			SOLIDA			ATTACK			
		Art. Nr. Code Art. Num. Art.	mm	CHF	Art. Nr. Code Art. Num. Art.	mm	CHF	Art. Nr. Code Art. Num. Art.	mm	CHF	Art. Nr. Code Art. Num. Art.	mm	CHF	Art. Nr. Code Art. Num. Art.	mm	CHF	
16	8,25- 16							PI006K270	6	1635	SOL060270	6,5	1857				
	9,0/70- 16							PI006K245	6	1334	SOL060245	6,5	1602				
	9,0/75- 16																
	9,00- 16							PI006K298	6	1740	SOL070298	7	2023	ATT070298	7	2440	
	9,5- 16							PI006K265	6	1517	SOL060265	6,5	1784	ATT070265	7	2162	
	900- 16							PI006K350	6	1740	SOL070350	7	2099				
16,5	10- 16,5							PI006K258	6	1429	SOL060258	6,5	1674	ATT070258	7	2109	
	12- 16,5							PI006K294	6	1651	SOL070294	7	1960	ATT070294	7	2208	
	265/70- 16,5							PI006K265	6	1517	SOL060265	6,5	1784	ATT070265	7	2162	
	305/70- 16,5							PI006K294	6	1651	SOL070294	7	1960	ATT070294	7	2208	
	31x10,50- 16,5																
	35x12,50- 16,5							PI006K298	6	1740	SOL070298	7	2023	ATT070298	7	2440	
	35x14,50- 16,5							PI006K363	6	1656	SOL070363	7	1864	ATT070363	7	2132	
	8,00- 16,5																
	8,75- 16,5																
	9,50- 16,5							PI006K260	6	1480	SOL060260	6,5	1683				
17	15,0/55- 17	FAR070363	7	1205				PI006K363	6	1656	SOL070363	7	1864	ATT070363	7	2132	
	15,5/55- 17	FAR070363	7	1205				PI006K363	6	1656	SOL070363	7	1864	ATT070363	7	2132	
	19,0/45- 17							PI006K366	6	1806	SOL070366	7	1979	ATT070366	7	2187	
	215/60- 17																
	215/65- 17																
	225/55- 17																
	225/60- 17																
	225/65- 17																
	235/55- 17																
	235/60- 17																
	235/65- 17																
	235/70- 17																
	245/65- 17								PI006K250	6	1536						
	245/70- 17								PI006K255	6	1521	SOL060255	6,5	1679	ATT070255	7	2109
	245/75- 17								PI006K267	6	1635	SOL060267	6,5	1848			
	255/55- 17																
	255/60- 17								PI006K255	6	1521	SOL060255	6,5	1679	ATT070255	7	2109
	255/65- 17								PI006K255	6	1521	SOL060255	6,5	1679	ATT070255	7	2109
	265/65- 17								PI006K265	6	1517	SOL060265	6,5	1784	ATT070265	7	2162
	265/70- 17								PI006K267	6	1635	SOL060267	6,5	1848			
	275/55- 17								PI006K255	6	1521	SOL060255	6,5	1679	ATT070255	7	2109
	275/60- 17								PI006K265	6	1517	SOL060265	6,5	1784	ATT070265	7	2162
	275/65- 17								PI006K267	6	1635	SOL060267	6,5	1848			
285/60- 17								PI006K270	6	1635	SOL060270	6,5	1857				
285/65- 17								PI006K274	6	1700	SOL070274	7	2128				
315/70- 17								PI006K350	6	1740	SOL070350	7	2099				

Beachten Sie bitte die sechste Stelle der Artikelnummer! K = engmaschige Kommunalkette; Z = Ausführung für Zwillingstreifen; I = hochsitzende Innenkette
Notez la sixième chiffre du numéro d'article! K = bande de roulement serré; Z = version pour roues jumelées; I = avec chaîne latérale interne soulevé
Si noti la sesta cifra del numero di articolo! K = battistrada a maglie strette; Z = versione per ruote gemellari; I = con catena laterale interna rialzata



Reifenbezeichnung Pneu Pneumatico	CHARGER			DISCOVERY			CROSS CONTACT			CROSS CONTROL			ROBUSTA			Felge Jante Cerchio
	Art. Nr. Code Art. Num. Art.	mm	CHF	Art. Nr. Code Art. Num. Art.	mm	CHF	Art. Nr. Code Art. Num. Art.	mm	CHF	Art. Nr. Code Art. Num. Art.	mm	CHF	Art. Nr. Code Art. Num. Art.	mm	CHF	
8,25- 16							CRA050270	5,5	707	CRR050270	5,5	806				16
9,0/70- 16																
9,0/75- 16							CRA050250	5,5	617	CRR050250	5,5	722				
9,00- 16													ROB07V298	7	1466	
9,5- 16							CRA050265	5,5	763	CRR050265	5,5	822				
900- 16							CRA060350	5,5	836	CRR060350	5,5	1022				
10- 16,5				DIS08T112 DIS08E112	8,5 8,5	2773 4328				CRR050258	5,5	733				16,5
12- 16,5				DIS08T113 DIS08E113	8,5 8,5	3221 4946	CRA050294	5,5	892							
265/70- 16,5																
305/70- 16,5																
31x10,50- 16,5																
35x12,50- 16,5													ROB07V298	7	1466	
35x14,50- 16,5							CRA070363	7	1211	CRR070363	7	1269				
8,00- 16,5																
8,75- 16,5										CRR052245	5,5	735				
9,50- 16,5							CRA050260	5,5	669	CRR050260	5,5	750				
15,0/55- 17							CRA070363	7	1211	CRR070363	7	1269				17
15,5/55- 17							CRA070363	7	1211	CRR070363	7	1269				
19,0/45- 17																
215/60- 17							CRA040235	4,5	451	CRR052235	5,5	670				
215/65- 17							CRA040240	4,5	465	CRR052240	5,5	692				
225/55- 17							CRA040235	4,5	451	CRR052235	5,5	670				
225/60- 17							CRA040240	4,5	465	CRR052240	5,5	692				
225/65- 17							CRA040245	4,5	483	CRR052245	5,5	735				
235/55- 17							CRA040240	4,5	465	CRR052240	5,5	692				
235/60- 17							CRA040245	4,5	483	CRR052245	5,5	735				
235/65- 17							CRA040247	4,5	497	CRR052247	5,5	753				
235/70- 17							CRA050250	5,5	617	CRR050250	5,5	722				
245/65- 17							CRA050250	5,5	617	CRR050250	5,5	722				
245/70- 17							CRA040255	4,5	540	CRR052255	5,5	823				
245/75- 17							CRA050267	5,5	766	CRR050267	5,5	859				
255/55- 17							CRA040247	4,5	497	CRR052247	5,5	753				
255/60- 17							CRA040255	4,5	540	CRR052255	5,5	823				
255/65- 17							CRA040255	4,5	540	CRR052255	5,5	823				
265/65- 17							CRA050265	5,5	763	CRR050265	5,5	822				
265/70- 17							CRA050267	5,5	766	CRR050267	5,5	859				
275/55- 17							CRA040255	4,5	540	CRR052255	5,5	823				
275/60- 17							CRA050265	5,5	763	CRR050265	5,5	822				
275/65- 17							CRA050267	5,5	766	CRR050267	5,5	859				
285/60- 17							CRA050270	5,5	707	CRR050270	5,5	806				
285/65- 17							CRA050274	5,5	763	CRR050274	5,5	875				
315/70- 17							CRA060350	5,5	836	CRR060350	5,5	1022				

* Bild/Fig. = Typ E



Felge Jante Cerchio	Reifenbezeichnung Pneu Pneumatico	FARMER			TRAXION			PIONEER			SOLIDA			ATTACK			
		Art. Nr. Code Art. Num. Art.	mm	CHF	Art. Nr. Code Art. Num. Art.	mm	CHF	Art. Nr. Code Art. Num. Art.	mm	CHF	Art. Nr. Code Art. Num. Art.	mm	CHF	Art. Nr. Code Art. Num. Art.	mm	CHF	
17	35x12,5- 17							PI006K350	6	1740	SOL070350	7	2099				
	380/55- 17							PI006K363	6	1656	SOL070363	7	1864	ATT070363	7	2132	
	420/55- 17							PI006K364	6	1779	SOL070364	7	1979	ATT070364	7	2187	
	425/40- 17	FAR070278	7	1135				PI006K278	6	1591	SOL060278	6,5	1754	ATT070278	7	2444	
	425/55- 17							PI006K364	6	1779	SOL070364	7	1979	ATT070364	7	2187	
	440/50- 17							PI006K364	6	1779	SOL070364	7	1979	ATT070364	7	2187	
	450/55- 17							PI006K366	6	1806	SOL070366	7	1979	ATT070366	7	2187	
	480/45- 17							PI006K366	6	1806	SOL070366	7	1979	ATT070366	7	2187	
	500/50- 17				TRA070521	7	1915							ATT070521	7	2770	
	500/55- 17				TRA080505	8	2062				SOL080505	8	2862	ATT080505	8	3441	
	505/50- 17				TRA070521	7	1915							ATT070521	7	2770	
	520/50- 17				TRA070773	7	2399							ATT070773	7	3005	
	650- 17																
	825- 17																
	17,5	10- 17,5							PI006K274	6	1700	SOL070274	7	2128			
14- 17,5								PI006K363	6	1656	SOL070363	7	1864	ATT070363	7	2132	
205/65- 17,5																	
205/70- 17,5																	
205/75- 17,5																	
215/75- 17,5								PI006K250	6	1536							
225/55- 17,5																	
225/75- 17,5								PI006K260	6	1480	SOL060260	6,5	1683				
235/75- 17,5								PI006K265	6	1517	SOL060265	6,5	1784				
245/70- 17,5								PI006K265	6	1517	SOL060265	6,5	1784				
245/75- 17,5								PI006K270	6	1635	SOL060270	6,5	1857				
265/70- 17,5								PI006K274	6	1700	SOL070274	7	2128				
400/55- 17,5		FAR070363	7	1205				PI006K363	6	1656	SOL070363	7	1864	ATT070363	7	2132	
520/45- 17,5					TRA070500	7	2100										
7- 17,5																	
8- 17,5																	
8,5- 17,5								PI006K260	6	1480	SOL060260	6,5	1683				
9,5- 17,5							PI006K270	6	1635	SOL060270	6,5	1857					
18	10,5- 18	FAR070357	7	1166				PI006K277	6	1663	SOL070277	7	1890	ATT070277	7	2208	
	10,5/10- 18							PI006K277	6	1663	SOL070277	7	1890	ATT070277	7	2208	
	10,5/80- 18	FAR070357	7	1166				PI006K277	6	1663	SOL070277	7	1890	ATT070277	7	2208	
	12- 18	Pneu Dimension: D=990 mm, B=325 mm	FAR070360	7	1268	TRA070360	7	1786			SOL070360	7	1987	ATT070360	7	2339	
						TRA080360	8	2050			SOL080360	8	2542	ATT080360	8	3027	
	12,0- 18	Pneu Dimension: D=890 mm, B=340 mm	FAR070355	7	1263	TRA070358	7	1548			SOL070358	7	1889	ATT070358	7	2269	
	12,0/75- 18							PI006K298	6	1740	SOL070298	7	2023	ATT070298	7	2440	
	12,00- 18	Pneu Dimension: D=1060 mm, B=325 mm	FAR070370	7	1317	TRA070370	7	1815	PI007K370	7	2201	SOL070370	7	2266	ATT070370	7	2512
														ATT080370	8	3070	
	12,0x12,5- 18										SOL070358	7	1889	ATT070358	7	2269	
	12,5- 18		FAR070360	7	1268	TRA070360	7	1786			SOL070360	7	1987	ATT070360	7	2339	
					TRA080360	8	2050			SOL080360	8	2542	ATT080360	8	3027		
12,5/12- 18					TRA070360	7	1786			SOL070360	7	1987	ATT070360	7	2339		

Beachten Sie bitte die sechste Stelle der Artikelnummer! K = engmaschige Kommunalkette; Z = Ausführung für Zwillingstreifen; I = hochsitzende Innenkette
Notez la sixième chiffre du numéro d'article! K = bande de roulement serré; Z = version pour roues jumelées; I = avec chaîne latérale interne soulevé
Si noti la sesta cifra del numero di articolo! K = battistrada a maglie strette; Z = versione per ruote gemellari; I = con catena laterale interna rialzata



Reifenbezeichnung Pneu Pneumatico	CHARGER			DISCOVERY			CROSS CONTACT			CROSS CONTROL			ROBUSTA			Felge Jante Cerchio
	Art. Nr. Code Art. Num. Art.	mm	CHF	Art. Nr. Code Art. Num. Art.	mm	CHF	Art. Nr. Code Art. Num. Art.	mm	CHF	Art. Nr. Code Art. Num. Art.	mm	CHF	Art. Nr. Code Art. Num. Art.	mm	CHF	
35x12,5- 17							CRA060350	5,5	836	CRR060350	5,5	1022				17
380/55- 17																
420/55- 17																
425/40- 17										CRR050278	5,5	906				
425/55- 17				DIS08T114 DIS08E114	8,5 8,5	5270 7306				CRR070364	7	1289				
440/50- 17										CRR070364	7	1289				
450/55- 17																
480/45- 17																
500/50- 17																
500/55- 17																
505/50- 17																
520/50- 17																
650- 17							CRA040245	4,5	483	CRR052245	5,5	735				
825- 17							CRA060280	5,5	803	CRR060280	5,5	939				
10- 17,5							CRA050274	5,5	763	CRR050274	5,5	875				17,5
14- 17,5				DIS08E115	8,5	7194	CRA070363	7	1211	CRR070363	7	1269				
205/65- 17,5							CRA040240	4,5	465	CRR052240	5,5	692				
205/70- 17,5							CRA040240	4,5	465	CRR052240	5,5	692				
205/75- 17,5							CRA040247	4,5	497	CRR052247	5,5	753				
215/75- 17,5							CRA050250	5,5	617	CRR050250	5,5	722				
225/55- 17,5							CRA040240	4,5	465	CRR052240	5,5	692				
225/75- 17,5							CRA050260	5,5	669	CRR050260	5,5	750				
235/75- 17,5							CRA050265	5,5	763	CRR050265	5,5	822	ROB07V265	7	1148	
245/70- 17,5				DIS08E116	8,5	4778	CRA050265	5,5	763	CRR050265	5,5	822	ROB07V265	7	1148	
245/75- 17,5							CRA050270	5,5	707	CRR050270	5,5	806				
265/70- 17,5							CRA050274	5,5	763	CRR050274	5,5	875				
400/55- 17,5							CRA070363	7	1211	CRR070363	7	1269				
520/45- 17,5																
7- 17,5							CRA040240	4,5	465	CRR052240	5,5	692				
8- 17,5							CRA050250	5,5	617	CRR050250	5,5	722	ROB07V250	7	971	
8,5- 17,5							CRA050260	5,5	669	CRR050260	5,5	750				
9,5- 17,5							CRA050270	5,5	707	CRR050270	5,5	806				
10,5- 18										CRR050277	5,5	906				18
10,5/10- 18				DIS08T118	8,5	3512										
10,5/80- 18										CRR050277	5,5	906				
12- 18																
12,0- 18										CRR070358	7	1337				
12,0/75- 18																
12,00- 18																
12,0x12,5- 18										CRR070358	7	1337				
12,5- 18				DIS08T117 DIS08E117	8,5 8,5	4697 7252	CRA070360	7	1113	CRR070360	7	1350				
12,5/12- 18																

* Bild/Fig. = Typ E



Felge Jante Cerchio	Reifenbezeichnung Pneu Pneumatico	FARMER			TRAXION			PIONEER			SOLIDA			ATTACK			
		Art. Nr. Code Art. Num. Art.	mm	CHF	Art. Nr. Code Art. Num. Art.	mm	CHF	Art. Nr. Code Art. Num. Art.	mm	CHF	Art. Nr. Code Art. Num. Art.	mm	CHF	Art. Nr. Code Art. Num. Art.	mm	CHF	
18	12,5/80- 18	FAR070360	7	1268	TRA070360 TRA080360	7 8	1786 2050				SOL070360 SOL080360	7 8	1987 2542	ATT070360 ATT080360	7 8	2339 3027	
	13,0/65- 18							PI006K298	6	1740	SOL070298	7	2023	ATT070298	7	2440	
	15,5/55- 18	FAR070363	7	1205				PI006K363	6	1656	SOL070363	7	1864	ATT070363	7	2132	
	15,5/60- 18	Bridgestone FG L-2						PI006K366	6	1806	SOL070366	7	1979	ATT070366	7	2187	
	15,5/70- 18				TRA070522	7	1823				SOL070522	7	2276	ATT070522	7	2618	
	215/55- 18																
	225/55- 18																
	225/60- 18																
	225/65- 18																
	235/50- 18	(nicht/pas/no Pirelli Sottozero, Bridgestone Turanza)															
	235/50- 18	Pirelli Sottozero, Brid- gestone Turanza															
	235/55- 18																
	235/60- 18																
	235/65- 18								PI006K255	6	1521	SOL060255	6,5	1679	ATT070255	7	2109
	245/45- 18																
	245/50- 18																
	245/60- 18																
	250/80- 18								PI006K274	6	1700	SOL070274	7	2128			
	255/45- 18																
	255/55- 18								PI006K255	6	1521	SOL060255	6,5	1679	ATT070255	7	2109
	255/60- 18								PI006K265	6	1517	SOL060265	6,5	1784	ATT070265	7	2162
	265/60- 18								PI006K265	6	1517	SOL060265	6,5	1784	ATT070265	7	2162
	265/65- 18								PI006K267	6	1635	SOL060267	6,5	1848			
	275/60- 18								PI006K267	6	1635	SOL060267	6,5	1848			
	275/65- 18																
	275/80- 18		FAR070357	7	1166				PI006K277	6	1663	SOL070277	7	1890	ATT070277	7	2208
	280/70- 18		FAR070357	7	1166				PI006K294	6	1651	SOL070294	7	1960	ATT070294	7	2208
	280/80- 18								PI006K298	6	1740	SOL070298	7	2023	ATT070298	7	2440
	285/50- 18																
	285/55- 18								PI006K267	6	1635	SOL060267	6,5	1848			
	285/60- 18								PI006K274	6	1700	SOL070274	7	2128			
	300/50- 18								PI006K267	6	1635	SOL060267	6,5	1848			
	300/65- 18		FAR070357	7	1166				PI006K296	6	1660	SOL070296	7	1970	ATT070296	7	2290
320/65- 18		FAR070357	7	1166				PI006K298	6	1740	SOL070298	7	2023	ATT070298	7	2440	
320/70- 18		FAR070355	7	1263													
320/80- 18											SOL070358	7	1889	ATT070358	7	2269	
325/60- 18								PI006K350	6	1740	SOL070350	7	2099				
325/70- 18								PI006K298	6	1740	SOL070298	7	2023	ATT070298	7	2440	
335/80- 18		FAR070360	7	1268	TRA070360 TRA080360	7 8	1786 2050				SOL070360 SOL080360	7 8	1987 2542	ATT070360 ATT080360	7 8	2339 3027	
33x12,50- 18								PI006K296	6	1660	SOL070296	7	1970	ATT070296	7	2290	

Beachten Sie bitte die sechste Stelle der Artikelnummer! K = engmaschige Kommunalkette; Z = Ausführung für Zwillingstreifen; I = hochsitzende Innenkette
Notez la sixième chiffre du numéro d'article! K = bande de roulement serré; Z = version pour roues jumelées; I = avec chaîne latérale interne soulevé
Si noti la sesta cifra del numero di articolo! K = battistrada a maglie strette; Z = versione per ruote gemellari; I = con catena laterale interna rialzata



Reifenbezeichnung Pneu Pneumatico	EXPLORER			DISCOVERY			CROSS CONTACT			CROSS CONTROL			ROBUSTA			Felge Jante Cerchio
	Art. Nr. Code Art. Num. Art.	mm	CHF	Art. Nr. Code Art. Num. Art.	mm	CHF	Art. Nr. Code Art. Num. Art.	mm	CHF	Art. Nr. Code Art. Num. Art.	mm	CHF	Art. Nr. Code Art. Num. Art.	mm	CHF	
12,5/80- 18				DIS08T119 DIS08E119	8,5 8,5	4697 7252	CRA070360	7	1113	CRR070360	7	1350				18
13,0/65- 18													ROB07V298	7	1466	
15,5/55- 18				DIS08T120	8,5	4555	CRA070363	7	1211	CRR070363	7	1269				
15,5/60- 18	Bridgestone FG L-2															
15,5/70- 18																
215/55- 18							CRA040235	4,5	451	CRR052235	5,5	670				
225/55- 18							CRA040240	4,5	465	CRR052240	5,5	692				
225/60- 18							CRA040247	4,5	497	CRR052247	5,5	753				
225/65- 18							CRA050250	5,5	617	CRR050250	5,5	722				
235/50- 18	(nicht/pas/no Pirelli Sottozero, Bridgestone Turanza)						CRA040235	4,5	451							
235/50- 18	Pirelli Sottozero, Brid- gestone Turanza						CRA040240	4,5	465	CRR052240	5,5	692				
235/55- 18							CRA040245	4,5	483	CRR052245	5,5	735				
235/60- 18							CRA040247	4,5	497	CRR052247	5,5	753				
235/65- 18							CRA040255	4,5	540	CRR052255	5,5	823				
245/45- 18							CRA040235	4,5	451	CRR052235	5,5	670				
245/50- 18							CRA040245	4,5	483	CRR052245	5,5	735				
245/60- 18							CRA050250	5,5	617	CRR050250	5,5	722	ROB07V250	7	971	
250/80- 18							CRA050274	5,5	763	CRR050274	5,5	875				
255/45- 18							CRA040240	4,5	465	CRR052240	5,5	692				
255/55- 18							CRA040255	4,5	540	CRR052255	5,5	823				
255/60- 18							CRA050265	5,5	763	CRR050265	5,5	822	ROB07V265	7	1148	
265/60- 18							CRA050265	5,5	763	CRR050265	5,5	822	ROB07V265	7	1148	
265/65- 18							CRA050267	5,5	766	CRR050267	5,5	859				
275/60- 18							CRA050267	5,5	766	CRR050267	5,5	859				
275/65- 18							CRA050274	5,5	763	CRR050274	5,5	875				
275/80- 18										CRR050277	5,5	906				
280/70- 18										CRR050275	5,5	884				
280/80- 18																
285/50- 18							CRA040255	4,5	540	CRR052255	5,5	823				
285/55- 18							CRA050267	5,5	766	CRR050267	5,5	859				
285/60- 18							CRA050274	5,5	763	CRR050274	5,5	875				
300/50- 18							CRA050267	5,5	766	CRR050267	5,5	859				
300/65- 18										CRR060296	5,5	968				
320/65- 18				DIS08E121	8,5	5341										
320/70- 18																
320/80- 18										CRR070358	7	1337				
325/60- 18																
325/70- 18																
335/80- 18							CRA070360	7	1113	CRR070360	7	1350				
33x12,50- 18							CRA060296	5,5	817	CRR060296	5,5	968				

* Bild/Fig. = Typ E



Felge Jante Cerchio	Reifenbezeichnung Pneu Pneumatico	FARMER			TRAXION			PIONEER			SOLIDA			ATTACK			
		Art. Nr. Code Art. Num. Art.	mm	CHF	Art. Nr. Code Art. Num. Art.	mm	CHF	Art. Nr. Code Art. Num. Art.	mm	CHF	Art. Nr. Code Art. Num. Art.	mm	CHF	Art. Nr. Code Art. Num. Art.	mm	CHF	
18	340/65- 18	FAR070355	7	1263	TRA070358	7	1548				SOL070358	7	1889	ATT070358	7	2269	
	340/70- 18	FAR070356	7	1226													
	340/80- 18	FAR070360	7	1268	TRA070310	7	1646				SOL070310	7	2112	ATT070310	7	2396	
	355/60- 18							PI006K363	6	1656	SOL070363	7	1864	ATT070363	7	2132	
	365/70- 18	FAR070360	7	1268	TRA070360 TRA080360	7 8	1786 2050				SOL070360 SOL080360	7 8	1987 2542	ATT070360 ATT080360	7 8	2339 3027	
	385/55- 18							PI006K363	6	1656	SOL070363	7	1864	ATT070363	7	2132	
	400/70- 18	FAR070370	7	1317	TRA070370	7	1815				SOL070370	7	2266	ATT070370 ATT080370	7 8	2512 3070	
	405/70- 18 (nicht/pas/no Dunlop SPT9)	FAR070522	7	1856	TRA070522	7	1823				SOL070522 SOL080522	7 8	2276 2828	ATT070522	7	2618	
	405/70- 18 Dunlop SPT9	FAR070522	7	1856	TRA070522	7	1823				SOL070522 SOL080522	7 8	2276 2828	ATT070522	7	2618	
	7,50- 18							PI006K270	6	1635	SOL060270	6,5	1857				
	700- 18							PI006K270	6	1635	SOL060270	6,5	1857				
	9,5- 18	FAR070357	7	1166				PI006K271	6	1686	SOL060271	6,5	1857				
19	225/40- 19																
	235/55- 19																
	245/45- 19																
	255/50- 19							PI006K255	6	1521	SOL060255	6,5	1679	ATT070255	7	2109	
	255/55- 19							PI006K265	6	1517	SOL060265	6,5	1784	ATT070265	7	2162	
	265/50- 19							PI006K265	6	1517	SOL060265	6,5	1784	ATT070265	7	2162	
	265/55- 19							PI006K267	6	1635	SOL060267	6,5	1848				
	275/45- 19																
	285/45- 19							PI006K265	6	1517	SOL060265	6,5	1784	ATT070265	7	2162	
19,5	15- 19,5				TRA070370	7	1815				SOL070372	7	2298	ATT070372	7	2608	
	18- 19,5	FAR070510	7	1792	TRA080510	8	2399				SOL080510	8	3101	ATT080510	8	3735	
	245/70- 19,5							PI006K274	6	1700	SOL070274	7	2128				
	265/70- 19,5							PI006K275	6	1742	SOL070275	7	2213	ATT070275	7	2605	
	275/70- 19,5							PI006K350	6	1740	SOL070350	7	2099				
	285/70- 19,5							PI006K298	6	1740	SOL070298	7	2023	ATT070298	7	2440	
	305/70- 19,5										SOL070295	7	2277				
	385/55- 19,5				TRA070360 TRA080360	7 8	1786 2050				SOL070360 SOL080360	7 8	1987 2542	ATT070360 ATT080360	7 8	2339 3027	
	385/65- 19,5				TRA070370	7	1815				SOL070370	7	2266	ATT070370	7	2512	
	425/55- 19,5				TRA070500	7	2100							ATT070500	7	2608	
	435/50- 19,5										SOL100331	10	4148				
	445/45- 19,5								PI006K366	6	1806	SOL070366	7	1979	ATT070366	7	2187
	445/65- 19,5	FAR070506	7	1685	TRA070770 TRA080506	7 8	1807 2115				SOL070770 SOL080506	7 8	2292 2941	ATT070770 ATT080506	7 8	2650 3507	
	445/70- 19,5				TRA080510	8	2399				SOL080510	8	3101	ATT080510	8	3735	
	7- 19,5								PI006K260	6	1480	SOL060260	6,5	1683			
	8- 19,5								PI006K270	6	1635	SOL060270	6,5	1857			
	9- 19,5																
	9,5- 19,5																

Beachten Sie bitte die sechste Stelle der Artikelnummer! K = engmaschige Kommunalkette; Z = Ausführung für Zwillingstreifen; I = hochsitzende Innenkette
Notez la sixième chiffre du numéro d'article! K = bande de roulement serré; Z = version pour roues jumelées; I = avec chaîne latérale interne soulevé
Si noti la sesta cifra del numero di articolo! K = battistrada a maglie strette; Z = versione per ruote gemellari; I = con catena laterale interna rialzata



	EXPLORER			DISCOVERY			CROSS CONTACT			CROSS CONTROL			ROBUSTA			Felge Jante Cerchio
Reifenbezeichnung Pneu Pneumatico	Art. Nr. Code Art. Num. Art.	mm	CHF	Art. Nr. Code Art. Num. Art.	mm	CHF	Art. Nr. Code Art. Num. Art.	mm	CHF	Art. Nr. Code Art. Num. Art.	mm	CHF	Art. Nr. Code Art. Num. Art.	mm	CHF	
340/65- 18										CRR070358	7	1337				18
340/70- 18																
340/80- 18				DIS08E122	8,5	7477	CRA070310	7	1074	CRR070310	7	1280				
355/60- 18							CRA070363	7	1211	CRR070363	7	1269				
365/70- 18				DIS08T123	8,5	4561	CRA070360	7	1113	CRR070360	7	1350				
385/55- 18							CRA070363	7	1211	CRR070363	7	1269				
400/70- 18																
405/70- 18 (nicht/pas/no Dunlop SPT9)				DIS08T124	8,5	5546										
				DIS08E124	8,5	8209										
405/70- 18 Dunlop SPT9				DIS08T125	8,5	5546										
				DIS08E125	8,5	8209										
7,50- 18							CRA050270	5,5	707	CRR050270	5,5	806				
700- 18																
9,5- 18							CRA050271	5,5	711	CRR050271	5,5	808				
225/40- 19							CRA040230	4,5	448	CRR052230	5,5	653				19
235/55- 19							CRA050250	5,5	617	CRR050250	5,5	722				
245/45- 19							CRA040245	4,5	483	CRR052245	5,5	735				
255/50- 19							CRA040255	4,5	540	CRR052255	5,5	823				
255/55- 19							CRA050265	5,5	763	CRR050265	5,5	822				
265/50- 19							CRA050265	5,5	763	CRR050265	5,5	822				
265/55- 19							CRA050267	5,5	766	CRR050267	5,5	859				
275/45- 19							CRA040255	4,5	540	CRR052255	5,5	823				
285/45- 19							CRA050265	5,5	763	CRR050265	5,5	822				
15- 19,5																19,5
18- 19,5																
245/70- 19,5							CRA050274	5,5	763	CRR050274	5,5	875				
										CRR080274	8	1826				
265/70- 19,5				DIS08T126	8,5	3714	CRA050275	5,5	768	CRR050275	5,5	884				
				DIS08E126	8,5	5229										
275/70- 19,5							CRA060350	5,5	836	CRR060350	5,5	1022				
285/70- 19,5				DIS08T127	8,5	3965				CRR050277	5,5	906	ROB07V298	7	1466	
305/70- 19,5							CRA070295	7	1013	CRR070295	7	1222	ROB08V295	8	1578	
										CRR07Z295	7	2464				
385/55- 19,5													ROB08V360	8	1829	
385/65- 19,5													ROB08V370	8	1651	
425/55- 19,5																
435/50- 19,5																
445/45- 19,5																
445/65- 19,5																
445/70- 19,5																
7- 19,5							CRA050260	5,5	669	CRR050260	5,5	750				
8- 19,5							CRA050270	5,5	707	CRR050270	5,5	806				
9- 19,5							CRA060280	5,5	803	CRR060280	5,5	939				
9,5- 19,5							CRA060280	5,5	803	CRR060280	5,5	939				

* Bild/Fig. = Typ E



Felge Jante Cerchio	Reifenbezeichnung Pneu Pneumatico		FARMER			TRAXION			PIONEER			SOLIDA			ATTACK			
			Art. Nr. Code Art. Num. Art.	mm	CHF	Art. Nr. Code Art. Num. Art.	mm	CHF	Art. Nr. Code Art. Num. Art.	mm	CHF	Art. Nr. Code Art. Num. Art.	mm	CHF	Art. Nr. Code Art. Num. Art.	mm	CHF	
20	10-	20																
	10,5-	20	FAR070358	7	1169	TRA070358	7	1548				SOL070358	7	1889	ATT070358	7	2269	
	1000-	20				TRA070310	7	1646				SOL070310	7	2112	ATT070310 ATT080310	7 8	2396 3025	
	11,00-	20							PI007K320	7	2199	SOL070320	7	2266	ATT070320	7	2608	
	11,2-	20	Pneu Dimension: D=980 mm, B=290 mm	FAR070356	7	1226	TRA070359	7	1677				SOL070359	7	1917	ATT070359	7	2264
	11,2-	20	Pneu Dimension: D=1020 mm, B=290 mm	FAR070356	7	1226	TRA070360	7	1786				SOL070360	7	1987	ATT070360	7	2339
	12,00-	20							PI007K330	7	2235	SOL070330	7	2303	ATT080330	8	3246	
	12,4-	20		FAR070370	7	1317	TRA070310	7	1646				SOL070310	7	2112	ATT070310 ATT080310	7 8	2396 3025
	12,5-	20		FAR070370	7	1317	TRA070370	7	1815	PI007K370	7	2201	SOL070370	7	2266	ATT070370 ATT080370	7 8	2512 3070
	12,5/18-	20				TRA070370	7	1815	PI007K370	7	2201	SOL070370	7	2266	ATT070370 ATT080370	7 8	2512 3070	
	12,5/80-	20		FAR070370	7	1317	TRA070370	7	1815	PI007K370	7	2201	SOL070370	7	2266	ATT070370	7	2512
	12/80-	20				TRA070310	7	1646				SOL070310	7	2112	ATT070310 ATT080310	7 8	2396 3025	
	13,00-	20										SOL080380	8	3012	ATT080380	8	3440	
	13/80-	20				TRA070370	7	1815	PI007K370	7	2201	SOL070370	7	2266	ATT070370 ATT080370	7 8	2512 3070	
	14,00-	20				TRA080390	8	2494				SOL080390 SOL100390	8 10	3377 4645	ATT080390	8	3948	
	14,5-	20		FAR070520	7	1410	TRA080520	8	2013	PI007K520	7	2463	SOL080520	8	2932	ATT070520 ATT080520	7 8	2968 3382
	14,5/75-	20								PI007K520	7	2463	SOL080520	8	2932	ATT070520 ATT080520	7 8	2968 3382
	14,75/80-	20										SOL080380	8	3012	ATT080380	8	3440	
	14,9-	20		FAR070520	7	1410	TRA080520	8	2013	PI007K520	7	2463	SOL080520	8	2932	ATT070520 ATT080520	7 8	2968 3382
	14,9LR-	20		FAR070520	7	1410	TRA080520	8	2013	PI007K520	7	2463	SOL080520	8	2932	ATT070520 ATT080520	7 8	2968 3382
	14/80-	20		FAR070520	7	1410	TRA080520	8	2013	PI007K520	7	2463	SOL080520	8	2932	ATT070520 ATT080520	7 8	2968 3382
	15,5/80-	20				TRA080795	8	2244				SOL080795	8	3258	ATT080795	8	3733	
	16-	20		FAR070505	7	1658	TRA080505	8	2062				SOL080505	8	2862	ATT080505	8	3441
	16,0/70-	20		FAR070505	7	1658	TRA080505	8	2062	PI007K505	7	2519	SOL080505	8	2862	ATT070505 ATT080505	7 8	2973 3441
	16,00-	20				TRA080540	8	2810				SOL080540 SOL100540	8 10	3636 4911	ATT080540 ATT100540	8 10	4143 5861	
	16,5/75-	20		FAR070793	7	1507	TRA080795	8	2244				SOL080795	8	3258	ATT080795	8	3733
	16/70-	20		FAR070505	7	1658	TRA080505	8	2062	PI007K505	7	2519	SOL080505	8	2862	ATT070505 ATT080505	7 8	2973 3441
	17,5/65-	20		FAR070506	7	1685	TRA080506	8	2115				SOL080506	8	2941	ATT080506	8	3507
	17,5/70-	20								PI008K795	8	2913	SOL080795	8	3258	ATT080795	8	3733
	225/90-	20																
235/55-	20																	
255/40-	20																	
255/50-	20								PI006K265	6	1517	SOL060265	6,5	1784				

Beachten Sie bitte die sechste Stelle der Artikelnummer! K = engmaschige Kommunalkette; Z = Ausführung für Zwillingstreifen; I = hochsitzende Innenkette
Notez la sixième chiffre du numéro d'article! K = bande de roulement serré; Z = version pour roues jumelées; I = avec chaîne latérale interne soulevé
Si noti la sesta cifra del numero di articolo! K = battistrada a maglie strette; Z = versione per ruote gemellari; I = con catena laterale interna rialzata



Reifenbezeichnung Pneu Pneumatico	EXPLORER			DISCOVERY			CROSS CONTACT			CROSS CONTROL			ROBUSTA			Felge Jante Cerchio
	Art. Nr. Code Art. Num. Art.	mm	CHF	Art. Nr. Code Art. Num. Art.	mm	CHF	Art. Nr. Code Art. Num. Art.	mm	CHF	Art. Nr. Code Art. Num. Art.	mm	CHF	Art. Nr. Code Art. Num. Art.	mm	CHF	
10- 20				DIS08E129	8,5	7477										20
10,5- 20				DIS08T130 DIS08E130	8,5 8,5	4249 6465	CRA070358	7	1118	CRR070358	7	1337				
1000- 20							CRA070310	7	1074	CRR070310 CRR07Z310	7 7	1280 2594	ROB08V310 ROB08Z310	8 8	1635 2836	
11,00- 20				DIS08T131 DIS08E131	8,5 8,5	5145 7868	CRA070320	7	1122	CRR070320 CRR07Z320	7 7	1350 2725	ROB08V320 ROB08Z320	8 8	1654 2985	
11,2- 20										CRR070359	7	1341				
11,2- 20																
12,00- 20				DIS08T132 DIS08E132	8,5 8,5	5002 8209	CRA070330	7	1191	CRR070330 CRR07Z330	7 7	1439 2743	ROB08V330 ROB08Z330	8 8	1738 3004	
12,4- 20							CRA070310	7	1074	CRR070310 CRR07Z310	7 7	1280 2594				
12,5- 20				DIS08T133 DIS08E133	8,5 8,5	5011 7646	CRA070370	7	1095	CRR070370 CRR07Z370	7 7	1341 2650	ROB08V370	8	1651	
12,5/18- 20							CRA070370	7	1095	CRR070370 CRR07Z370	7 7	1341 2650				
12,5/80- 20																
12/80- 20							CRA070310	7	1074	CRR070310 CRR07Z310	7 7	1280 2594	ROB08V310 ROB08Z310	8 8	1635 2836	
13,00- 20				DIS08T134 DIS08E134	8,5 8,5	5452 8769	CRA070380	7	1379	CRR070380	7	1549				
13/80- 20				DIS08T138	8,5	5279	CRA070370	7	1095	CRR070370 CRR07Z370	7 7	1341 2650				
14,00- 20				DIS08T410 DIS10T410 DIS08E410	8,5 10,7 8,5	6044 9318 9555	CRA070390	7	1421	CRR070390	7	1895				
14,5- 20				DIS08T136 DIS08E136	8,5 8,5	5374 8262	CRA070520	7	1326	CRR070520	7	1470	ROB08V520	8	1770	
14,5/75- 20										CRR070520	7	1470				
14,75/80- 20				DIS08T139 DIS08E139	8,5 8,5	5452 8769	CRA070380	7	1379	CRR070380	7	1549				
14,9- 20				DIS08E137	8,5	8262	CRA070520	7	1326	CRR070520	7	1470				
14,9LR- 20																
14/80- 20							CRA070520	7	1326	CRR070520	7	1470	ROB08V520	8	1770	
15,5/80- 20										CRR070795	7	1826				
16- 20																
16,0/70- 20																
16,00- 20																
16,5/75- 20										CRR070795	7	1826				
16/70- 20				DIS08T140 DIS08E140	8,5 8,5	5319 8432										
17,5/65- 20																
17,5/70- 20																
225/90- 20							CRA060280	5,5	803	CRR060280	5,5	939				
235/55- 20							CRA040255	4,5	540	CRR052255	5,5	823				
255/40- 20							CRA040247	4,5	497	CRR052247	5,5	753				
255/50- 20							CRA050265	5,5	763	CRR050265	5,5	822				

* Bild/Fig. = Typ E



Felge Jante Cerchio	Reifenbezeichnung Pneu Pneumatico	FARMER			TRAXION			PIONEER			SOLIDA			ATTACK			
		Art. Nr. Code Art. Num. Art.	mm	CHF	Art. Nr. Code Art. Num. Art.	mm	CHF	Art. Nr. Code Art. Num. Art.	mm	CHF	Art. Nr. Code Art. Num. Art.	mm	CHF	Art. Nr. Code Art. Num. Art.	mm	CHF	
20	260/80- 20							PI006K290	6	1704	SOL070290	7	1946				
	265/50- 20																
	275/40- 20																
	275/45- 20							PI006K265	6	1517	SOL060265	6,5	1784				
	275/65- 20							PI006K350	6	1740	SOL070350	7	2099				
	275/80- 20	FAR070358	7	1169	TRA070358	7	1548				SOL070358	7	1889	ATT070358	7	2269	
	280/70- 20	FAR070357	7	1166				PI006K277	6	1663	SOL070277	7	1890	ATT070277	7	2208	
	280/80- 20				TRA070358	7	1548				SOL070358	7	1889	ATT070358	7	2269	
	280/85- 20	FAR070356	7	1226	TRA070359	7	1677				SOL070359	7	1917	ATT070359	7	2264	
	300/70- 20	FAR070358	7	1169	TRA070358	7	1548				SOL070358	7	1889	ATT070358	7	2269	
	320/70- 20	FAR070356	7	1226	TRA070360	7	1786	TRA080360	8	2050	SOL070360	7	1987	ATT070360	7	2339	
											SOL080360	8	2542	ATT080360	8	3027	
	320/85- 20	FAR070370	7	1317	TRA070370	7	1815	PI007K370	7	2201	SOL070370	7	2266	ATT070370	7	2512	
														ATT080370	8	3070	
	335/80- 20	FAR070370	7	1317	TRA070370	7	1815	PI007K370	7	2201	SOL070370	7	2266	ATT070370	7	2512	
														ATT080370	8	3070	
	340/65- 20				TRA070362	7	1940							ATT070362	7	2519	
	340/70- 20	FAR070360	7	1268	TRA070310	7	1646				SOL070310	7	2112	ATT070310	7	2396	
	340/75- 20	FAR070370	7	1317	TRA070370	7	1815	PI007K370	7	2201	SOL070370	7	2266	ATT070370	7	2512	
														ATT080370	8	3070	
	340/80- 20	FAR070370	7	1317	TRA070373	7	1816				SOL070373	7	2276	ATT070373	7	2608	
	355/80- 20				TRA080520	8	2013	PI007K520	7	2463	SOL080520	8	2932	ATT070520	7	2968	
														ATT080520	8	3382	
	360/70- 20	FAR070373	7	1375	TRA070373	7	1816				SOL070373	7	2276	ATT070373	7	2608	
	360/80- 20	Industrialprofil/Profil industriel/Profilo industriale	FAR070520	7	1410	TRA080520	8	2013	PI007K520	7	2463	SOL080520	8	2932	ATT070520	7	2968
														ATT080520	8	3382	
	365/80- 20	(nicht/pas/no MICHE- LIN XZL)	FAR070520	7	1410	TRA080520	8	2013	PI007K520	7	2463	SOL080520	8	2932	ATT070520	7	2968
														ATT080520	8	3382	
	365/80- 20	MICHELIN XZL	FAR070520	7	1410	TRA080520	8	2013	PI007K520	7	2463	SOL080520	8	2932	ATT070520	7	2968
														ATT080520	8	3382	
	365/85- 20							PI007K380	7	2440	SOL080380	8	3012	ATT080380	8	3440	
	370/75- 20																
	375/70- 20	FAR070373	7	1375	TRA070373	7	1816							ATT070500	7	2608	
	375/75- 20	FAR070520	7	1410	TRA080520	8	2013	PI007K520	7	2463	SOL080520	8	2932	ATT070520	7	2968	
														ATT080520	8	3382	
	380/70- 20	FAR070503	7	1495	TRA080505	8	2062				SOL080505	8	2862	ATT070505	7	2973	
														ATT080505	8	3441	
	380/75- 20	FAR070501	7	1420	TRA080501	8	2111				SOL080501	8	2938	ATT080501	8	3498	
	385/65- 20				TRA070373	7	1816				SOL070373	7	2276	ATT070373	7	2608	
	38x14,00- 20				TRA070360	7	1786	TRA080360	8	2050	SOL070360	7	1987	ATT070360	7	2339	
										SOL080360	8	2542	ATT080360	8	3027		
395/85- 20	(nicht/pas/no Michelin XZL)				TRA080795	8	2244	PI008K795	8	2913	SOL080795	8	3258	ATT080795	8	3733	
395/85- 20	Michelin XZL				TRA080795	8	2244	PI008K795	8	2913	SOL080795	8	3258	ATT080795	8	3733	
400/70- 20		FAR070505	7	1658	TRA080505	8	2062			SOL080505	8	2862	ATT080505	8	3441		
405/70- 20	(nicht/pas/no Dunlop SPT9)	FAR070505	7	1658	TRA080505	8	2062	PI007K505	7	2519	SOL080505	8	2862	ATT070505	7	2973	
													ATT080505	8	3441		
405/70- 20	Dunlop SPT9	FAR070505	7	1658	TRA080505	8	2062	PI007K505	7	2519	SOL080505	8	2862	ATT070505	7	2973	
													ATT080505	8	3441		
41x14,00- 20		FAR070520	7	1410	TRA070373	7	1816			SOL070373	7	2276	ATT070373	7	2608		

Beachten Sie bitte die sechste Stelle der Artikelnummer! K = engmaschige Kommunalkette; Z = Ausführung für Zwillingstreifen; I = hochsitzende Innenkette
Notez la sixième chiffre du numéro d'article! K = bande de roulement serré; Z = version pour roues jumelées; I = avec chaîne latérale interne soulevé
Si noti la sesta cifra del numero di articolo! K = battistrada a maglie strette; Z = versione per ruote gemellari; I = con catena laterale interna rialzata



Reifenbezeichnung Pneu Pneumatico	EXPLORER			DISCOVERY			CROSS CONTACT			CROSS CONTROL			ROBUSTA			Felge Jante Cerchio
	Art. Nr. Code Art. Num. Art.	mm	CHF	Art. Nr. Code Art. Num. Art.	mm	CHF	Art. Nr. Code Art. Num. Art.	mm	CHF	Art. Nr. Code Art. Num. Art.	mm	CHF	Art. Nr. Code Art. Num. Art.	mm	CHF	
260/80- 20							CRA060290	5,5	842	CRR060290	5,5	977				20
265/50- 20							CRA050267	5,5	766	CRR050267	5,5	859				
275/40- 20							CRA040255	4,5	540	CRR052255	5,5	823				
275/45- 20							CRA050265	5,5	763	CRR050265	5,5	822				
275/65- 20							CRA060350	5,5	836	CRR060350	5,5	1022				
275/80- 20							CRA070358	7	1118	CRR070358	7	1337				
280/70- 20										CRR050277	5,5	906				
280/80- 20										CRR070358	7	1337				
280/85- 20										CRR070359	7	1341				
300/70- 20										CRR070358	7	1337				
320/70- 20				DIS08E141	8,5	7252	CRA070360	7	1113	CRR070360	7	1350				
320/85- 20							CRA070370	7	1095	CRR070370	7	1341				
335/80- 20				DIS08T142 DIS08E142	8,5 8,5	5011 7646	CRA070370	7	1095	CRR070370 CRR07Z370	7 7	1341 2650	ROB08V370	8	1651	
340/65- 20							CRA070305	7	1056	CRR070305	7	1265				
340/70- 20																
340/75- 20							CRA070370	7	1095	CRR070370 CRR07Z370	7 7	1341 2650				
340/80- 20																
355/80- 20																
360/70- 20																
360/80- 20	Industrialprofil/Profil industriel/Profillo industriale			DIS08E143	8,5	8262										
365/80- 20	(nicht/pas/no MICHE- LIN XZL)			DIS08T144 DIS08E144	8,5 8,5	5374 8262	CRA070520	7	1326	CRR070520	7	1470	ROB08V520	8	1770	
365/80- 20	MICHELIN XZL			DIS08T245 DIS08E245	8,5 8,5	5374 8432	CRA070520	7	1326	CRR070520	7	1470	ROB08V520	8	1770	
365/85- 20				DIS08T408 DIS08E408	8,5 8,5	5452 8769				CRR070380	7	1549				
370/75- 20							CRA070520	7	1326	CRR070520	7	1470	ROB08V520	8	1770	
375/70- 20				DIS08T145 DIS08E145	8,5 8,5	4995 7646										
375/75- 20				DIS08T146 DIS08E146	8,5 8,5	5351 8262	CRA070520	7	1326	CRR070520	7	1470	ROB08V520	8	1770	
380/70- 20																
380/75- 20																
385/65- 20																
38x14,00- 20							CRA070360	7	1113	CRR070360	7	1350				
395/85- 20	(nicht/pas/no Michelin XZL)			DIS08T436 DIS08E436	8,5 8,5	5949 9781				CRR070795	7	1826				
395/85- 20	Michelin XZL			DIS08T160	8,5	6353				CRR070795	7	1826				
400/70- 20				DIS08E147	8,5	8432										
405/70- 20	(nicht/pas/no Dunlop SPT9)			DIS08T148 DIS08E148	8,5 8,5	5357 8432										
405/70- 20	Dunlop SPT9			DIS08T161	8,5	5368										
41x14,00- 20				DIS08T149	8,5	5198										

* Bild/Fig. = Typ E



Felge Jante Cerchio	Reifenbezeichnung Pneu Pneumatico	FARMER			TRAXION			PIONEER			SOLIDA			ATTACK					
		Art. Nr. Code Art. Num. Art.	mm	CHF	Art. Nr. Code Art. Num. Art.	mm	CHF	Art. Nr. Code Art. Num. Art.	mm	CHF	Art. Nr. Code Art. Num. Art.	mm	CHF	Art. Nr. Code Art. Num. Art.	mm	CHF			
20	420/65- 20	FAR070515	7	1426	TRA080505	8	2062				SOL080505	8	2862	ATT070505	7	2973	ATT080505	8	3441
	420/70- 20	FAR070505	7	1658	TRA070770	7	1807				SOL070770	7	2292	ATT070770	7	2650			
	425/70- 20	FAR070775	7	1437	TRA070775	7	1940				SOL070775	7	2395	ATT070775	7	2777			
	425/75- 20 (nicht/pas/no Mitas AC 70 G)	FAR070793	7	1507	TRA080795	8	2244				SOL080795	8	3258	ATT080795	8	3733			
	425/75- 20 Mitas AC 70 G	FAR080795	8	1828	TRA080790	8	2346				SOL080790	8	3297	ATT080790	8	3939			
	440/65- 20	FAR070506	7	1685	TRA080506	8	2115				SOL080506	8	2941	ATT080506	8	3507			
	44x18,00- 20				TRA070551	7	2304												
	455/70- 20 (nicht/pas/no Dunlop SPT9)				TRA080795	8	2244	PI008K795	8	2913	SOL080795	8	3258	ATT080795	8	3733			
	455/70- 20 Dunlop SPT9				TRA080795	8	2244	PI008K795	8	2913	SOL080795	8	3258	ATT080795	8	3733			
	475/65- 20				TRA080795	8	2244	PI008K795	8	2913	SOL080795	8	3258	ATT080795	8	3733			
	650- 20							PI006K270	6	1635	SOL060270	6,5	1857						
	700- 20							PI006K270	6	1635	SOL060270	6,5	1857						
	750- 20																		
	800- 20																		
	825- 20							PI006K290	6	1704	SOL070290	7	1946						
	9- 20																		
9,5- 20		FAR070357	7	1166						PI006K277	6	1663	SOL070277	7	1890	ATT070277	7	2208	
900- 20					TRA070300	7	1507				SOL070300	7	2095	ATT070300	7	2347			
21	295/35- 21																		
	425/85- 21							PI008K570	8	3174				ATT080570	8	3875			
22	11,00- 22							PI007K330	7	2235	SOL070330	7	2303	ATT080330	8	3246			
	9,5- 22							PI006K290	6	1704	SOL070290	7	1946						
22,5	10- 22,5				TRA070300	7	1507				SOL070300	7	2095	ATT070300	7	2347			
	11- 22,5 (nicht/pas/no Michelin XD...)				TRA070310	7	1646				SOL070310	7	2112	ATT070310	7	2396	ATT080310	8	3025
	11- 22,5 Michelin XD...				TRA070310	7	1646				SOL070310	7	2112	ATT070310	7	2396	ATT080310	8	3025
	11/70- 22,5				TRA070300	7	1507				SOL070300	7	2095	ATT070300	7	2347			
	12- 22,5							PI007K320	7	2199	SOL070320	7	2266	ATT070320	7	2608			
	12/80- 22,5				TRA070370	7	1815	PI007K370	7	2201	SOL070370	7	2266	ATT070370	7	2512	ATT080370	8	3070
	13- 22,5 (nicht/pas/no Michelin X Works)							PI007K330	7	2235	SOL070330	7	2303	ATT080330	8	3246			
	13- 22,5 Michelin X Works							PI007K330	7	2235	SOL070330	7	2303	ATT080330	8	3246			
	13/75- 22,5				TRA070370	7	1815	PI007K370	7	2201	SOL070370	7	2266	ATT070370	7	2512	ATT080370	8	3070
	15- 22,5 (nicht/pas/no Michelin XF)	FAR070520	7	1410	TRA080520	8	2013				SOL080520	8	2932	ATT070520	7	2968	ATT080520	8	3382
	15- 22,5 Michelin XF				TRA080505	8	2062				SOL080505	8	2862	ATT080505	8	3441			
	16,5- 22,5																		
	18- 22,5		FAR080790	8	1943	TRA080790	8	2346	PI008K790	8	3065	SOL080790	8	3297	ATT080790	8	3939		
	255/70- 22,5							PI006K290	6	1704	SOL070290	7	1946						

Beachten Sie bitte die sechste Stelle der Artikelnummer! K = engmaschige Kommunalkette; Z = Ausführung für Zwillingstreifen; I = hochsitzende Innenkette
Notez la sixième chiffre du numéro d'article! K = bande de roulement serré; Z = version pour roues jumelées; I = avec chaîne latérale interne soulevé
Si noti la sesta cifra del numero di articolo! K = battistrada a maglie strette; Z = versione per ruote gemellari; I = con catena laterale interna rialzata



Reifenbezeichnung Pneu Pneumatico	EXPLORER			DISCOVERY			CROSS CONTACT			CROSS CONTROL			ROBUSTA			Felge Jante Cerchio
	Art. Nr. Code Art. Num. Art.	mm	CHF	Art. Nr. Code Art. Num. Art.	mm	CHF	Art. Nr. Code Art. Num. Art.	mm	CHF	Art. Nr. Code Art. Num. Art.	mm	CHF	Art. Nr. Code Art. Num. Art.	mm	CHF	
420/65- 20				DIS08E150	8,5	8432										20
420/70- 20										CRR070770	7	1452				
425/70- 20																
425/75- 20 (nicht/pas/no Mitas AC 70 G)																
425/75- 20 Mitas AC 70 G																
440/65- 20																
44x18,00- 20																
455/70- 20 (nicht/pas/no Dunlop SPT9)				DIS08T151	8,5	6442										
				DIS08E151	8,5	9781										
455/70- 20 Dunlop SPT9				DIS08T162	8,5	6442										
				DIS08E162	8,5	9781										
475/65- 20																
650- 20							CRA050270	5,5	707	CRR050270	5,5	806				
700- 20							CRA050270	5,5	707	CRR050270	5,5	806				
750- 20							CRA060280	5,5	803	CRR060280	5,5	939				
800- 20							CRA060280	5,5	803	CRR060280	5,5	939				
825- 20							CRA060290	5,5	842	CRR060290	5,5	977				
9- 20				DIS08E128	8,5	7194										
9,5- 20										CRR050277	5,5	906				
900- 20							CRA070300	7	1038	CRR070300	7	1252	ROB08V300	8	1611	
										CRR07Z300	7	2482				
295/35- 21							CRA050265	5,5	763	CRR050265	5,5	822				21
425/85- 21																
11,00- 22							CRA070330	7	1191	CRR070330	7	1439				22
9,5- 22										CRR07Z330	7	2743				
10- 22,5				DIS08T152	8,5	4697	CRA070300	7	1038	CRR070300	7	1252	ROB08V300	8	1611	22,5
				DIS08E152	8,5	7194				CRR07Z300	7	2482				
										CRR080300	8	1885				
11- 22,5 (nicht/pas/no Michelin XD...)				DIS08T153	8,5	4875	CRA070310	7	1074	CRR070310	7	1280	ROB08V310	8	1635	
				DIS08E153	8,5	7477				CRR07Z310	7	2594	ROB08Z310	8	2836	
11- 22,5 Michelin XD...				DIS08T163	8,5	4875	CRA070310	7	1074	CRR070310	7	1280	ROB08V310	8	1635	
				DIS08E163	8,5	7477				CRR07Z310	7	2594	ROB08Z310	8	2836	
11/70- 22,5							CRA070300	7	1038	CRR070300	7	1252	ROB08V300	8	1611	
										CRR07Z300	7	2482				
12- 22,5				DIS08T154	8,5	5011	CRA070371	7	1104	CRR070371	7	1382	ROB08Z371	8	2882	
				DIS08E154	8,5	7868										
12/80- 22,5							CRA070370	7	1095	CRR070370	7	1341	ROB08V370	8	1651	
										CRR07Z370	7	2650				
13- 22,5 (nicht/pas/no Michelin X Works)				DIS08T400	8,5	5002	CRA070330	7	1191	CRR070330	7	1439	ROB08V330	8	1738	
				DIS08E400	8,5	8209				CRR07Z330	7	2743	ROB08Z330	8	3004	
13- 22,5 Michelin X Works				DIS08T164	8,5	5002	CRA070330	7	1191	CRR070330	7	1439	ROB08V330	8	1738	
				DIS08E164	8,5	8209				CRR07Z330	7	2743	ROB08Z330	8	3004	
13/75- 22,5							CRA070370	7	1095	CRR070370	7	1341	ROB08V370	8	1651	
										CRR07Z370	7	2650				
15- 22,5 (nicht/pas/no Michelin XF)				DIS08T155	8,5	5277	CRA070520	7	1326	CRR070520	7	1470	ROB08V520	8	1770	
				DIS08E155	8,5	8432										
15- 22,5 Michelin XF				DIS08T155	8,5	5277							ROB08V520	8	1770	
				DIS08E155	8,5	8432										
16,5- 22,5				DIS08T156	8,5	5770										
18- 22,5				DIS08E157	8,5	10174				CRR070530	7	1797				
255/70- 22,5							CRA060290	5,5	842	CRR060290	5,5	977				

* Bild/Fig. = Typ E



Felge Jante Cerchio	Reifenbezeichnung Pneu Pneumatico	FARMER			TRAXION			PIONEER			SOLIDA			ATTACK			
		Art. Nr. Code Art. Num. Art.	mm	CHF	Art. Nr. Code Art. Num. Art.	mm	CHF	Art. Nr. Code Art. Num. Art.	mm	CHF	Art. Nr. Code Art. Num. Art.	mm	CHF	Art. Nr. Code Art. Num. Art.	mm	CHF	
22,5	275/70- 22,5				TRA070300	7	1507				SOL070300	7	2095	ATT070300	7	2347	
	275/80- 22,5				TRA070310	7	1646				SOL070310	7	2112	ATT070310 ATT080310	7 8	2396 3025	
	285/60- 22,5										SOL070295	7	2277				
	285/70- 22,5				TRA070300	7	1507										
	295/55- 22,5							PI006K298	6	1740		SOL070298	7	2023	ATT070298	7	2440
	295/60- 22,5										SOL070295	7	2277				
	295/70- 22,5				TRA070300	7	1507				SOL070300	7	2095	ATT070300	7	2347	
	295/75- 22,5				TRA070310	7	1646				SOL070310	7	2112	ATT070310 ATT080310	7 8	2396 3025	
	295/80- 22,5 (nicht/pas/no Bridgestone M..., MICHELIN XD...)				TRA070373	7	1816				SOL070373	7	2276	ATT070373	7	2608	
	295/80- 22,5 Bridgestone M..., Michelin XD...				TRA070373	7	1816				SOL070373	7	2276	ATT070373	7	2608	
	305/60- 22,5				TRA070300	7	1507				SOL070300	7	2095	ATT070300	7	2347	
	305/70- 22,5				TRA070310	7	1646				SOL070310	7	2112	ATT070310 ATT080310	7 8	2396 3025	
	315/45- 22,5																
	315/60- 22,5										SOL070305	7	2277				
	315/65- 22,5				TRA070310	7	1646				SOL070310	7	2112	ATT070310 ATT080310	7 8	2396 3025	
	315/70- 22,5 (nicht/pas/no Michelin XD..., Bridgestone M...)				TRA070310	7	1646				SOL070310	7	2112	ATT070310 ATT080310	7 8	2396 3025	
	315/70- 22,5 Bridgestone M..., Michelin XD...				TRA070370	7	1815	PI007K370	7	2201	SOL070370	7	2266	ATT070370 ATT080370	7 8	2512 3070	
	315/75- 22,5				TRA070370	7	1815	PI007K370	7	2201	SOL070370	7	2266	ATT070370 ATT080370	7 8	2512 3070	
	315/80- 22,5 (nicht/pas/no Michelin XD..., Bridgestone M.. oder Semperit)							PI007K320	7	2199	SOL070320	7	2266	ATT070320	7	2608	
	315/80- 22,5 Bridgestone M..., Semperit, Michelin XD...)							PI007K320	7	2199	SOL070320	7	2266	ATT070320	7	2608	
	355/50- 22,5				TRA070360 TRA080360	7 8	1786 2050				SOL070360 SOL080360	7 8	1987 2542	ATT070360 ATT080360	7 8	2339 3027	
	365/65- 22,5										SOL070374	7	2335	ATT070374	7	2752	
	365/70- 22,5				TRA080520	8	2013				SOL080520	8	2932	ATT080520	8	3382	
	365/80- 22,5										SOL080380	8	3012	ATT080380	8	3440	
	385/55- 22,5				TRA070375	7	1806				SOL070375	7	2320	ATT070375	7	2627	
	385/65- 22,5				TRA080520	8	2013	PI007K520	7	2463	SOL080520	8	2932	ATT070520 ATT080520	7 8	2968 3382	
	400/55- 22,5		FAR070373	7	1375	TRA070373	7	1816			SOL070373	7	2276	ATT070373	7	2608	
	425/65- 22,5							PI007I715	7	3439	SOL080715	8	3246	ATT080715	8	4524	
	445/45- 22,5					TRA070500	7	2100						ATT070500	7	2608	
	445/65- 22,5		FAR080795	8	1828	TRA080790	8	2346	PI008K790	8	3065	SOL080790	8	3297	ATT080790	8	3939
500/45- 22,5					TRA080508	8	2432						ATT080508	8	3652		
500/60- 22,5					TRA080517	8	2783			SOL080517	8	3471	ATT080517	8	4138		

Beachten Sie bitte die sechste Stelle der Artikelnummer! K = engmaschige Kommunalkette; Z = Ausführung für Zwillingstreifen; I = hochsitzende Innenkette
Notez la sixième chiffre du numéro d'article! K = bande de roulement serré; Z = version pour roues jumelées; I = avec chaîne latérale interne soulevé
Si noti la sesta cifra del numero di articolo! K = battistrada a maglie strette; Z = versione per ruote gemellari; I = con catena laterale interna rialzata



Reifenbezeichnung Pneu Pneumatico	EXPLORER			DISCOVERY			CROSS CONTACT			CROSS CONTROL			ROBUSTA			Felge Jante Cerchio
	Art. Nr. Code Art. Num. Art.	mm	CHF	Art. Nr. Code Art. Num. Art.	mm	CHF	Art. Nr. Code Art. Num. Art.	mm	CHF	Art. Nr. Code Art. Num. Art.	mm	CHF	Art. Nr. Code Art. Num. Art.	mm	CHF	
275/70- 22,5				DIS08E158	8,5	7194	CRA070300	7	1038	CRR070300 CRR07Z300	7	1252 2482	ROB08V300	8	1611	22,5
275/80- 22,5							CRA070310	7	1074	CRR070310 CRR07Z310	7	1280 2594	ROB08V310 ROB08Z310	8	1635 2836	
285/60- 22,5							CRA070295	7	1013	CRR070295 CRR07Z295	7	1222 2464	ROB08V295	8	1578	
285/70- 22,5							CRA070300	7	1038	CRR070300	7	1252	ROB08V300	8	1611	
295/55- 22,5							CRA060297	5,5	827	CRR060297	5,5	1116				
295/60- 22,5							CRA070295	7	1013	CRR070295 CRR07Z295	7	1222 2464	ROB08V295	8	1578	
295/70- 22,5							CRA070300	7	1038	CRR070300 CRR07Z300	7	1252 2482	ROB08V300	8	1611	
295/75- 22,5							CRA070310	7	1074	CRR070310 CRR07Z310	7	1280 2594	ROB08V310 ROB08Z310	8	1635 2836	
295/80- 22,5	(nicht/pas/no Bridge- stone M..., MICHELIN XD...)			DIS08T165 DIS08E165	8,5 8,5	5011 7646	CRA070370	7	1095	CRR070370 CRR07Z370	7	1341 2650	ROB08V370 ROB08Z370	8	1651 2848	
295/80- 22,5	Bridgestone M..., Michelin XD...			DIS08T159 DIS08E159	8,5 8,5	5011 7646	CRA070371	7	1104	CRR070371 CRR07Z371	7	1382 2725	ROB08Z371	8	2882	
305/60- 22,5							CRA070300	7	1038	CRR070300 CRR07Z300	7	1252 2482	ROB08V300	8	1611	
305/70- 22,5							CRA070310	7	1074	CRR070310 CRR07Z310	7	1280 2594	ROB08V310 ROB08Z310	8	1635 2836	
315/45- 22,5							CRA070345	7	1074							
315/60- 22,5							CRA070305	7	1056	CRR070305	7	1265				
315/65- 22,5							CRA070310	7	1074	CRR070310 CRR07Z310	7	1280 2594	ROB08V310 ROB08Z310	8	1635 2836	
315/70- 22,5	(nicht/pas/no Michelin XD..., Bridgestone M...)			DIS08T165 DIS08E165	8,5 8,5	5011 7646	CRA070310	7	1074	CRR070310 CRR07Z310	7	1280 2594	ROB08V310 ROB08Z310	8	1635 2836	
315/70- 22,5	Bridgestone M..., Michelin XD...			DIS08T159 DIS08E159	8,5 8,5	5011 7646	CRA070370	7	1095	CRR070370 CRR07Z370	7	1341 2650	ROB08V370 ROB08Z370	8	1651 2848	
315/75- 22,5							CRA070370	7	1095	CRR070370	7	1341	ROB08V370	8	1651	
315/80- 22,5	(nicht/pas/no Michelin XD..., Bridgestone M.. oder Semperit)			DIS08T166 DIS08E166	8,5 8,5	5145 7868	CRA070320	7	1122	CRR070320 CRR07Z320	7	1350 2725	ROB08V320 ROB08Z320	8	1654 2985	
315/80- 22,5	Bridgestone M..., Semperit, Michelin XD...)			DIS08T246 DIS08E246	8,5 8,5	5145 7868	CRA070330	7	1191	CRR070330 CRR07Z330	7	1439 2743	ROB08V330 ROB08Z330	8	1738 3004	
355/50- 22,5							CRA070360	7	1113	CRR070360	7	1350	ROB08V360	8	1829	
365/65- 22,5				DIS08T374 DIS08E374	8,5 8,5	5011 7646										
365/70- 22,5				DIS08E167	8,5	8262	CRA070520	7	1326	CRR070520	7	1470				
365/80- 22,5							CRA070380	7	1379	CRR070380	7	1549				
385/55- 22,5							CRA070316	7	1116	CRR070316	7	1336	ROB08V316 ROB08Z316	8	1979 2966	
385/65- 22,5				DIS08T412 DIS08E412	8,5 8,5	5374 8262	CRA070520	7	1326	CRR070520	7	1470	ROB08V520	8	1770	
400/55- 22,5																
425/65- 22,5				DIS08T168 DIS08E168	8,5 8,5	5770 8993										
445/45- 22,5																
445/65- 22,5				DIS08E169	8,5	10174				CRR070530	7	1797				
500/45- 22,5																
500/60- 22,5																

* Bild/Fig. = Typ E



Felge Jante Cerchio	Reifenbezeichnung Pneu Pneumatico	FARMER			TRAXION			PIONEER			SOLIDA			ATTACK		
		Art. Nr. Code Art. Num. Art.	mm	CHF	Art. Nr. Code Art. Num. Art.	mm	CHF	Art. Nr. Code Art. Num. Art.	mm	CHF	Art. Nr. Code Art. Num. Art.	mm	CHF	Art. Nr. Code Art. Num. Art.	mm	CHF
22,5	550/45- 22,5				TRA080791	8	3261							ATT080791	8	4258
	560/45- 22,5				TRA080791	8	3261							ATT080791	8	4258
	600/50- 22,5				TRA080512	8	2602				SOL080512	8	3573	ATT100512	10	5928
	650/45- 22,5				TRA100513	10	3555							ATT080512	8	4051
	700/40- 22,5				TRA100601	10	3394							ATT100513	10	6207
	700/45- 22,5				TRA100601	10	3394									
	710/40- 22,5				TRA100601	10	3394									
	710/45- 22,5				TRA100604	10	3394									
	750/45- 22,5				TRA100602	10	3563									
	8- 22,5															
	9- 22,5								PI006K290	6	1704	SOL070290	7	1946		
24	10,00- 24							PI007K330	7	2235	SOL070330	7	2303	ATT080330	8	3246
	1000- 24							PI007K330	7	2235	SOL070330	7	2303	ATT080330	8	3246
	11,2- 24	FAR070370	7	1317	TRA070370	7	1815	PI007K370	7	2201	SOL070370	7	2266	ATT070370	7	2512
	11,2/10- 24	FAR070370	7	1317										ATT080370	8	3070
	12,00- 24							PI008K398	8	3330				ATT080398	8	3950
	12,4- 24	FAR070770	7	1374	TRA070770	7	1807				SOL070770	7	2292	ATT070770	7	2650
	13,00- 24	FAR080825	8	1924	TRA080825	8	2409	PI008K825	8	3227	SOL080825	8	3448	ATT080825	8	3985
	13,6- 24	FAR070780	7	1473	TRA070780	7	2095				SOL100825	10	4232	ATT100825	10	5080
	14,00- 24	FAR080850	8	2028	TRA080540	8	2810				SOL070780	7	2633	ATT070780	7	3059
	14,5- 24	FAR080790	8	1943	TRA080790	8	2346	PI008K790	8	3065	SOL080540	8	3636	ATT080540	8	4143
	14,9- 24	FAR080790	8	1943	TRA080790	8	2346	PI008K790	8	3065	SOL100540	10	4911	ATT100540	10	5861
	14,9/80- 24				TRA080790	8	2346	PI008K790	8	3065	SOL080790	8	3297	ATT080790	8	3939
	15,5/80- 24				TRA080790	8	2346	PI008K790	8	3065	SOL080790	8	3297	ATT080790	8	3939
	16,00- 24				TRA080860	8	3008	PI008K860	8	4011	SOL080790	8	3297	ATT080790	8	3939
	16,5/85- 24	FAR080830	8	1900	TRA080830	8	2503	PI008K830	8	3311	SOL080860	8	4280	ATT080860	8	4915
	16,9- 24	FAR080830	8	1900	TRA080830	8	2503	PI008K830	8	3311	SOL100860	10	5400	ATT100860	10	6389
	16,9/80- 24				TRA080830	8	2503	PI008K830	8	3311	SOL080830	8	3559	ATT080830	8	4021
	17,0/80- 24				TRA080830	8	2503	PI008K830	8	3311	SOL100830	10	4536	ATT100830	10	5402
	17,5- 24 (nicht/pas/no 17,5LR-24)	FAR080570	8	1924	TRA080550	8	2512	PI008K550	8	3398	SOL080830	8	3559	ATT080830	8	4021
	18,00- 24										SOL100790	10	4076	ATT100790	10	5402
	19,5- 24	FAR080878	8	2142	TRA080539	8	2979				SOL080795	8	3258	ATT080795	8	3733
	20- 24				TRA100585	10	3871				SOL080550	8	3575	ATT080550	8	4145
	22/70- 24				TRA100585	10	3871				SOL100550	10	4507	ATT100550	10	5380
	280/85- 24	FAR070370	7	1317	TRA070370	7	1815	PI007K370	7	2201	SOL080550	8	3575	ATT080550	8	4145
	300/70- 24	FAR070370	7	1317	TRA070310	7	1646				SOL100550	10	4507	ATT100550	10	5380
											SOL100560	10	6483	ATT100560	10	7717
											SOL080539	8	3692	ATT080539	8	4546
										SOL100539	10	4981	ATT100539	10	5835	
													ATT100585	10	5994	
													ATT100585	10	5994	
													ATT070370	7	2512	
													ATT080370	8	3070	
													ATT070310	7	2396	
													ATT080310	8	3025	

Beachten Sie bitte die sechste Stelle der Artikelnummer! K = engmaschige Kommunalkette; Z = Ausführung für Zwillingstreifen; I = hochsitzende Innenkette
Notez la sixième chiffre du numéro d'article! K = bande de roulement serré; Z = version pour roues jumelées; I = avec chaîne latérale interne soulevé
Si noti la sesta cifra del numero di articolo! K = battistrada a maglie strette; Z = versione per ruote gemellari; I = con catena laterale interna rialzata



Reifenbezeichnung Pneu Pneumatico	EXPLORER			DISCOVERY			CROSS CONTACT			CROSS CONTROL			ROBUSTA			Felge Jante Cerchio
	Art. Nr. Code Art. Num. Art.	mm	CHF	Art. Nr. Code Art. Num. Art.	mm	CHF	Art. Nr. Code Art. Num. Art.	mm	CHF	Art. Nr. Code Art. Num. Art.	mm	CHF	Art. Nr. Code Art. Num. Art.	mm	CHF	
550/45- 22,5																22,5
560/45- 22,5																
600/50- 22,5				DIS08E170	8,5	10062										
650/45- 22,5																
700/40- 22,5																
700/45- 22,5																
710/40- 22,5																
710/45- 22,5																
750/45- 22,5																
8- 22,5							CRA060280	5,5	803	CRR060280	5,5	939				
9- 22,5							CRA060290	5,5	842	CRR060290	5,5	977				
10,00- 24							CRA070330	7	1191	CRR070330	7	1439	CRR07Z330	7	2743	24
1000- 24							CRA070330	7	1191	CRR070330	7	1439	CRR07Z330	7	2743	
11,2- 24				DIS08T171	8,5	5011	CRA070370	7	1095	CRR070370	7	1341	CRR07Z370	7	2650	
11,2/10- 24																
12,00- 24				DIS08T172	8,5	5770										
12,4- 24				DIS08E173	8,5	8432				CRR070770	7	1452				
13,00- 24																
13,6- 24				DIS08T174	8,5	5635										
				DIS08E174	8,5	8658										
14,00- 24				DIS08T175	8,5	6623										
				DIS08E175	8,5	9934										
14,5- 24										CRR070790	7	1689				
14,9- 24				DIS08T176	8,5	6486				CRR070790	7	1689				
				DIS08E176	8,5	10174										
14,9/80- 24										CRR070790	7	1689				
15,5/80- 24										CRR070790	7	1689				
16,00- 24				DIS10T177	10,7	11443										
				DIS10E177	10,7	14547										
16,5/85- 24																
16,9- 24				DIS08T178	8,5	6843										
16/70- 24				DIS08T183	8,5	5949				CRR070795	7	1826				
				DIS08E183	8,5	9781										
17,0/80- 24																
17,5- 24	(nicht/pas/no 17,5LR-24)			DIS10T180	10,7	8938										
				DIS10E180	10,7	12209										
18,00- 24				DIS10T181	10,7	15256										
				DIS10E181	10,7	16400										
19,5- 24																
20- 24	EXP100585	10	6096													
22/70- 24	EXP100585	10	6096													
280/85- 24							CRA070370	7	1095	CRR070370	7	1341	CRR07Z370	7	2650	
300/70- 24							CRA070310	7	1074	CRR070310	7	1280	CRR07Z310	7	2594	

* Bild/Fig. = Typ E



Felge Jante Cerchio	Reifenbezeichnung Pneu Pneumatico		FARMER			TRAXION			PIONEER			SOLIDA			ATTACK		
			Art. Nr. Code Art. Num. Art.	mm	CHF	Art. Nr. Code Art. Num. Art.	mm	CHF	Art. Nr. Code Art. Num. Art.	mm	CHF	Art. Nr. Code Art. Num. Art.	mm	CHF	Art. Nr. Code Art. Num. Art.	mm	CHF
24	300/80-	24 Industrialprofil/Profil industriel/Profil industriale	FAR070373	7	1375				PI007K320	7	2199	SOL070320	7	2266	ATT070320	7	2608
	320/70-	24	FAR070520	7	1410	TRA080520	8	2013	PI007K520	7	2463	SOL080520	8	2932	ATT070520 ATT080520	7 8	2968 3382
	320/80-	24	FAR070770	7	1374												
	320/85-	24 (nicht/pas/no Conti AC 85, Mitas AC 85)	FAR070770	7	1374	TRA070770	7	1807				SOL070770	7	2292	ATT070770	7	2650
	320/85-	24 Conti AC 85, Mitas AC 85	FAR070775	7	1437	TRA070772	7	1936				SOL070772	7	2432	ATT070772	7	2814
	340/70-	24	FAR070515	7	1426												
	340/80-	24	FAR070775	7	1437	TRA070772	7	1936				SOL070772	7	2432	ATT070772	7	2814
	340/85-	24	FAR070780	7	1473	TRA070780	7	2095				SOL070780	7	2633	ATT070780	7	3059
	360/70-	24	FAR070775	7	1437	TRA070775	7	1940				SOL070775	7	2395	ATT070775	7	2777
	360/80-	24	FAR070794	7	1507	TRA080795	8	2244	PI008K795	8	2913	SOL080795	8	3258	ATT080795	8	3733
	380/65-	24				TRA080505	8	2062	PI007K505	7	2519	SOL080505	8	2862	ATT070505 ATT080505	7 8	2973 3441
	380/70-	24 (nicht/pas/no Mitas AC/HC 70, Conti AC/ HC 70, Kleber Fitker, Firestone Performer 70)	FAR070794	7	1507	TRA080795	8	2244				SOL080795	8	3258	ATT080795	8	3733
	380/70-	24 Mitas AC/HC 70, Conti AC/HC 70, Kleber Fitker, Firestone Performer 70	FAR080790	8	1943	TRA080790	8	2346				SOL080790	8	3297	ATT080790	8	3939
	380/85-	24 (nicht/pas/no Conti AC 85, Mitas AC 85, Fires- tone Performer 85)	FAR080790	8	1943	TRA080790	8	2346	PI008K790	8	3065	SOL080790 SOL100790	8 10	3297 4076	ATT080790	8	3939
	380/85-	24 Conti AC 85, Mitas AC 85, Firestone Performer 85	FAR080825	8	1924	TRA080825	8	2409				SOL080825 SOL100825	8 10	3448 4232	ATT080825 ATT100825	8 10	3985 5080
	385/95-	24				TRA080540	8	2810				SOL080540 SOL100540	8 10	3636 4911	ATT080540 ATT100540	8 10	4143 5861
	400/65-	24	FAR070794	7	1507												
	400/70-	24	FAR080795	8	1828	TRA080795	8	2244	PI008K795	8	2913	SOL080795	8	3258	ATT080795	8	3733
	400/80-	24	FAR080825	8	1924	TRA080825	8	2409	PI008K825	8	3227	SOL080825 SOL100825	8 10	3448 4232	ATT080825 ATT100825	8 10	3985 5080
	405/70-	24 Pneu Dimensi- on: D=1170mm, B=405mm	FAR080795	8	1828	TRA080795	8	2244	PI008K795	8	2913	SOL080795	8	3258	ATT080795	8	3733
	405/70-	24 Pneu Dimensi- on: D=1220mm, B=450mm (z.B./p.e. Alliance 606)	FAR080790	8	1943	TRA080790	8	2346	PI008K790	8	3065	SOL080790	8	3297	ATT080790	8	3939
	420/65-	24	FAR080795	8	1828	TRA080795	8	2244	PI008K795	8	2913	SOL080795	8	3258	ATT080795	8	3733
	420/70-	24 (nicht/pas/no Conti AC 70 T, Mitas AC 70 T, Kleber Fitker)	FAR080790	8	1943	TRA080825	8	2409				SOL080825 SOL100825	8 10	3448 4232	ATT080825 ATT100825	8 10	3985 5080
	420/70-	24 Conti AC 70 T, Mitas AC 70 T, Kleber Fitker	FAR080825	8	1924				PI008K570	8	3174	SOL080570 SOL100570	8 10	3507 4216	ATT080570 ATT100570	8 10	3875 4931
420/75-	24	FAR080825	8	1924	TRA080570	8	2494	PI008K570	8	3174	SOL080570 SOL100570	8 10	3507 4216	ATT080570 ATT100570	8 10	3875 4931	
420/85-	24 (nicht/pas/no Conti AC 85, Mitas AC 85)	FAR080830	8	1900	TRA080830	8	2503	PI008K830	8	3311	SOL080830 SOL100830	8 10	3559 4536	ATT080830 ATT100830	8 10	4021 5402	
420/85-	24 Conti AC 85, Mitas AC 85	FAR080850	8	2028	TRA080850 TRA100850	8 10	2633 3493				SOL080850 SOL100850	8 10	3796 4954	ATT080850 ATT100850	8 10	4209 5852	
425/65-	24	FAR080795	8	1828	TRA080795	8	2244				SOL080795	8	3258	ATT080795	8	3733	

Beachten Sie bitte die sechste Stelle der Artikelnummer! K = engmaschige Kommunalkette; Z = Ausführung für Zwillingstreifen; I = hochsitzende Innenkette
Notez la sixième chiffre du numéro d'article! K = bande de roulement serré; Z = version pour roues jumelées; I = avec chaîne latérale interne soulevé
Si noti la sesta cifra del numero di articolo! K = battistrada a maglie strette; Z = versione per ruote gemellari; I = con catena laterale interna rialzata



Reifenbezeichnung Pneu Pneumatico	EXPLORER			DISCOVERY			CROSS CONTACT			CROSS CONTROL			ROBUSTA			Felge Jante Cerchio
	Art. Nr. Code Art. Num. Art.	mm	CHF	Art. Nr. Code Art. Num. Art.	mm	CHF	Art. Nr. Code Art. Num. Art.	mm	CHF	Art. Nr. Code Art. Num. Art.	mm	CHF	Art. Nr. Code Art. Num. Art.	mm	CHF	
300/80- 24 Industrialprofil/Profil industriel/Profil industriale				DIS08T248	8,5	5189				CRR070320	7	1350				24
320/70- 24							CRA070520	7	1326	CRR070520	7	1470				
320/80- 24																
320/85- 24 (nicht/pas/no Conti AC 85, Mitas AC 85)				DIS08E184	8,5	8545				CRR070770	7	1452				
320/85- 24 Conti AC 85, Mitas AC 85				DIS08E184	8,5	8545				CRR070772	7	1478				
340/70- 24																
340/80- 24										CRR070772	7	1478				
340/85- 24				DIS08T185 DIS08E185	8,5 8,5	5665 8658										
360/70- 24																
360/80- 24																
380/65- 24																
380/70- 24 (nicht/pas/no Mitas AC/HC 70, Conti AC/ HC 70, Kleber Fitker, Firestone Performer 70)				DIS08E186	8,5	9781				CRR070795	7	1826				
380/70- 24 Mitas AC/HC 70, Conti AC/HC 70, Kleber Fitker, Firestone Performer 70				DIS08E186	8,5	9781				CRR070790	7	1689				
380/85- 24 (nicht/pas/no Conti AC 85, Mitas AC 85, Fires- tone Performer 85)										CRR070790	7	1689				
380/85- 24 Conti AC 85, Mitas AC 85, Firestone Performer 85																
385/95- 24																
400/65- 24																
400/70- 24				DIS08E187	8,5	9781										
400/80- 24				DIS08T188 DIS08E188	8,5 8,5	6486 10174										
405/70- 24 Pneu Dimensi- on: D=1170mm, B=405mm				DIS08T189 DIS08E189	8,5 8,5	5949 9781				CRR070795	7	1826				
405/70- 24 Pneu Dimensi- on: D=1220mm, B=450mm (z.B./p.e. Alliance 606)				DIS08E193	8,5	10174										
420/65- 24				DIS08E190	8,5	9781				CRR070795	7	1826				
420/70- 24 (nicht/pas/no Conti AC 70 T, Mitas AC 70 T, Kleber Fitker)				DIS08T191	8,5	6623										
420/70- 24 Conti AC 70 T, Mitas AC 70 T, Kleber Fitker																
420/75- 24																
420/85- 24 (nicht/pas/no Conti AC 85, Mitas AC 85)				DIS08T192 DIS08E192	8,5 8,5	6629 10568										
420/85- 24 Conti AC 85, Mitas AC 85																
425/65- 24																

* Bild/Fig. = Typ E



		FARMER			TRAXION			PIONEER			SOLIDA			ATTACK			
Felge Jante Cerchio	Reifenbezeichnung Pneu Pneumatico	Art. Nr. Code Art. Num. Art.	mm	CHF	Art. Nr. Code Art. Num. Art.	mm	CHF	Art. Nr. Code Art. Num. Art.	mm	CHF	Art. Nr. Code Art. Num. Art.	mm	CHF	Art. Nr. Code Art. Num. Art.	mm	CHF	
24	425/75- 24	FAR080570	8	1924				PI008K570	8	3174	SOL080570 SOL100570	8 10	3507 4216	ATT080570 ATT100570	8 10	3875 4931	
	440/65- 24	FAR080795	8	1828	TRA080790	8	2346	PI008K790	8	3065	SOL080790	8	3297	ATT080790	8	3939	
	440/70- 24	FAR080825	8	1924	TRA080825	8	2409				SOL080825 SOL100825	8 10	3448 4232	ATT080825 ATT100825	8 10	3985 5080	
	440/80- 24	FAR080830	8	1900	TRA080830	8	2503	PI008K830	8	3311	SOL080830 SOL100830	8 10	3559 4536	ATT080830 ATT100830	8 10	4021 5402	
	445/70- 24	FAR080825	8	1924	TRA080825	8	2409	PI008K825	8	3227	SOL080825 SOL100825	8 10	3448 4232	ATT080825 ATT100825	8 10	3985 5080	
	455/70- 24	FAR080570	8	1924	TRA080570	8	2494	PI008K570	8	3174	SOL080570 SOL100570	8 10	3507 4216	ATT080570 ATT100570	8 10	3875 4931	
	460/65- 24	Industrialprofil/Profil industriel/Profilo industriale						PI008K550	8	3398	SOL080550 SOL100550	8 10	3575 4507	ATT080550 ATT100550	8 10	4145 5380	
	460/65- 24	AS-Profil/Pneu agricole						PI008K570	8	3174	SOL080570 SOL100570	8 10	3507 4216	ATT080570 ATT100570	8 10	3875 4931	
	460/70- 24		FAR080570	8	1924	TRA080550	8	2512			SOL080550 SOL100550	8 10	3575 4507	ATT080550 ATT100550	8 10	4145 5380	
	480/65- 24	(nicht/pas/no Conti AC 65, Mitas AC 65, Fires- tone R9000 evol.)	FAR080570	8	1924	TRA080570	8	2494	PI008K570	8	3174	SOL080570 SOL100570	8 10	3507 4216	ATT080570 ATT100570	8 10	3875 4931
	480/65- 24	Conti AC 65, Mitas AC 65, Firestone R9000 evol.	FAR080570	8	1924	TRA080830	8	2503	PI008K830	8	3311	SOL080830 SOL100830	8 10	3559 4536	ATT080830 ATT100830	8 10	4021 5402
	480/70- 24		FAR080540	8	2096	TRA080540	8	2810			SOL080540 SOL100540	8 10	3636 4911	ATT080540 ATT100540	8 10	4143 5861	
	480/75- 24		FAR080878	8	2142	TRA080878 TRA100878	8 10	2717 3666	PI008K878	8	3600	SOL080878 SOL100878	8 10	3924 4580	ATT080878 ATT100878	8 10	4426 5460
	495/70- 24		FAR080878	8	2142	TRA080855	8	3449						ATT080855	8	4209	
	500/65- 24		FAR080540	8	2096	TRA080830	8	2503	PI008K830	8	3311	SOL080830 SOL100830	8 10	3559 4536	ATT080830 ATT100830	8 10	4021 5402
	500/70- 24		FAR080878	8	2142	TRA080539	8	2979			SOL080539 SOL100539	8 10	3692 4981	ATT080539 ATT100539	8 10	4546 5835	
	500/75- 24		FAR080878	8	2142				PI008K878	8	3600	SOL080878	8	3924	ATT080878	8	4426
	540/65- 24		FAR080877	8	2253	TRA080878 TRA100878	8 10	2717 3666	PI008K878	8	3600	SOL080878 SOL100878	8 10	3924 4580	ATT080878 ATT100878	8 10	4426 5460
8,3- 24								PI006K290	6	1704	SOL070290	7	1946				
9,00- 24		FAR070370	7	1317	TRA070370	7	1815	PI007K370	7	2201	SOL070370	7	2266	ATT070370 ATT080370	7 8	2512 3070	
9,5- 24		FAR070300	7	1281	TRA070300	7	1507			SOL070300	7	2095	ATT070300	7	2347		
24,5	305/75- 24,5							PI007K320	7	2199	SOL070320	7	2266	ATT070320	7	2608	
	315/75- 24,5							PI007K330	7	2235	SOL070330	7	2303	ATT080330	8	3246	
25	14,00- 25	FAR080850	8	2028	TRA080540	8	2810			SOL080540 SOL100540	8 10	3636 4911	ATT080540 ATT100540	8 10	4143 5861		
	15,5- 25	FAR080570	8	1924	TRA080570	8	2494	PI008K570	8	3174	SOL080570 SOL100570	8 10	3507 4216	ATT080570 ATT100570	8 10	3875 4931	
	16,00- 25				TRA080575	8	3885			SOL100575	10	5477	ATT100575	10	6528		
	17,5- 25				TRA080580 TRA100580	8 10	2827 4124			SOL080580 SOL100580	8 10	4174 5000	ATT100580	10	6265		
	18,00- 25									SOL100560	10	6483	ATT100560	10	7717		
	20,5- 25	(nicht/pas/no L5-Profil)				TRA100590	10	4309			SOL100590	10	6145	ATT100590	10	6717	
	23,5- 25	(nicht/pas/no L5-Profil)				TRA100600	10	4519			SOL100600	10	6656	ATT100600	10	7358	

Beachten Sie bitte die sechste Stelle der Artikelnummer! K = engmaschige Kommunalkette; Z = Ausführung für Zwillingstreifen; I = hochsitzende Innenkette
Notez la sixième chiffre du numéro d'article! K = bande de roulement serré; Z = version pour roues jumelées; I = avec chaîne latérale interne soulevé
Si noti la sesta cifra del numero di articolo! K = battistrada a maglie strette; Z = versione per ruote gemellari; I = con catena laterale interna rialzata



Reifenbezeichnung Pneu Pneumatico	EXPLORER			DISCOVERY			CROSS CONTACT			CROSS CONTROL			ROBUSTA			Felge Jante Cerchio
	Art. Nr. Code Art. Num. Art.	mm	CHF	Art. Nr. Code Art. Num. Art.	mm	CHF	Art. Nr. Code Art. Num. Art.	mm	CHF	Art. Nr. Code Art. Num. Art.	mm	CHF	Art. Nr. Code Art. Num. Art.	mm	CHF	
425/75- 24																24
440/65- 24				DIS08E193	8,5	10174				CRR070790	7	1689				
440/70- 24																
440/80- 24				DIS08T194 DIS08E194	8,5 8,5	6629 10568										
445/70- 24																
455/70- 24				DIS08T195	8,5	8027										
460/65- 24	Industrialprofil/Profil industriel/Profilo industriale															
460/65- 24	AS-Profil/Pneu agricole															
460/70- 24																
480/65- 24	(nicht/pas/no Conti AC 65, Mitas AC 65, Fires- tone R9000 evol.)			DIS08E196	8,5	10232										
480/65- 24	Conti AC 65, Mitas AC 65, Firestone R9000 evol.															
480/70- 24																
480/75- 24																
495/70- 24				DIS08T197	8,5	7426										
500/65- 24																
500/70- 24																
500/75- 24																
540/65- 24				DIS08E198	8,5	11298										
8,3- 24							CRA060290	5,5	842	CRR060290	5,5	977				
9,0- 24																
9,5- 24							CRA070300	7	1038	CRR070300 CRR07Z300	7 7	1252 2482				
305/75- 24,5							CRA070320	7	1122	CRR070320 CRR07Z320	7 7	1350 2725				24,5
315/75- 24,5							CRA070330	7	1191	CRR070330 CRR07Z330	7 7	1439 2743				
14,00- 25																
15,5- 25				DIS08T199 DIS08E199	8,5 8,5	6531 10232										
16,00- 25				DIS10T200 DIS10E200	10,7 10,7	9698 14547										
17,5- 25				DIS08T201 DIS10E201	8,5 10,7	6933 13917										
18,00- 25				DIS10T202 DIS10E202	10,7 10,7	12748 16400										
20,5- 25	(nicht/pas/no L5-Profil)	EXP100590	10	6745	DIS10T204 DIS10E204	10,7 10,7	11329 15474									
23,5- 25	(nicht/pas/no L5-Profil)	EXP100600	10	7535	DIS10T430 DIS10E430	10,7 10,7	12396 17218									

* Bild/Fig. = Typ E



		EXPLORER			DISCOVERY			CROSS CONTACT			CROSS CONTROL			ROBUSTA			Felge Jante Cerchio
Reifenbezeichnung Pneu Pneumatico		Art. Nr. Code Art. Num. Art.	mm	CHF	Art. Nr. Code Art. Num. Art.	mm	CHF	Art. Nr. Code Art. Num. Art.	mm	CHF	Art. Nr. Code Art. Num. Art.	mm	CHF	Art. Nr. Code Art. Num. Art.	mm	CHF	
23,5-	25 L5-Profil	EXP100605	10	7898	DIS10T207 DIS10E207	10,7 10,7	12784 17218										25
23,5-	25 Michelin XHA				DIS10T205	10,7	12396										
23,5-	25 Bridgestone Mine				DIS10T206	10,7	12396										
26,5-	25 (nicht/pas/no L5-Profil)	EXP100620	10	8814	DIS10E209 DIS10T209	10,7 10,7	18925 16862										
26,5-	25 L5-Profil	EXP100625	10	8940	DIS10T208	10,7	17463										
385/95-	25																
445/80-	25																
445/95-	25																
525/80-	25	EXP100590	10	6745													
54x37,00-	25 Firestone																
550/65-	25	EXP100585	10	6096													
555/70-	25																
650/65-	25																
750/65-	25 NT	EXP100700	10	10440													
14,9-	26																26
16,9-	26																
18,4-	26																
23,1-	26	EXP100600	10	7535													
28,1-	26	EXP100605	10	7898													
28L-	26	EXP100700	10	10440													
360/70-	26																
420/85-	26																
480/65-	26																
480/70-	26																
480/80-	26																
520/70-	26																
520/75-	26																
540/65-	26																
580/70-	26	EXP100590	10	6745													
620/75-	26	EXP100600	10	7535													
750/65-	26 AS-Profil/Pneu agricole	EXP100700	10	10440													
400/60-	26,5				DIS08E210	8,5	8713				CRR070772	7	1478				26,5
500/60-	26,5																
500/65-	26,5																
500/70-	26,5																
600/55-	26,5	EXP100585	10	6096													

* Bild/Fig. = Typ E



Reifenbezeichnung Pneu Pneumatico	EXPLORER			DISCOVERY			CROSS CONTACT			CROSS CONTROL			ROBUSTA			Felge Jante Cerchio
	Art. Nr. Code Art. Num. Art.	mm	CHF	Art. Nr. Code Art. Num. Art.	mm	CHF	Art. Nr. Code Art. Num. Art.	mm	CHF	Art. Nr. Code Art. Num. Art.	mm	CHF	Art. Nr. Code Art. Num. Art.	mm	CHF	
600/60- 26,5																26,5
650/60- 26,5																
700/50- 26,5																
710/45- 26,5	EXP100585	10	6096													
710/50- 26,5	EXP100590	10	6745													
710/65- 26,5	EXP100700	10	10440													
800/40- 26,5																
11,2- 28										CRR070772	7	1478				28
12,4- 28																
13,6- 28				DIS08T211	8,5	6573										
14,9- 28				DIS08T212	8,5	6843										
				DIS08E212	8,5	10568										
16,5/85- 28																
16,9- 28				DIS08T213	8,5	7514										
				DIS08E213	8,5	11525										
280/85- 28																
320/70- 28										CRR070770	7	1452				
320/85- 28				DIS08T214	8,5	6573										
320/85- 28																
340/85- 28				DIS08T214	8,5	6573										
360/70- 28	(nicht/pas/no Kleber Fitker, Michelin Omnibib)									CRR070790	7	1689				
360/70- 28	Kleber Fitker, Michelin Omnibib															
380/70- 28	(nicht/pas/no Conti AC 70 T, Mitas AC 70 T, Kleber Fitker, Michelin Omnibib, BKT)															
380/70- 28	Conti AC 70 T, Mitas AC 70 T, Kleber Fitker, Michelin Omnibib, BKT			DIS08T215	8,5	6933										
380/85- 28				DIS08T216	8,5	6933										
				DIS08E216	8,5	10961										
400/80- 28				DIS08T217	8,5	6843										
				DIS10T217	10,7	10519										
				DIS10E217	10,7	12209										
420/65- 28				DIS08E218	8,5	10344										
420/70- 28				DIS08E219	8,5	10961										
420/85- 28	(nicht/pas/no Conti AC 85, Mitas AC 85, Firestone Performer 85, Kleber Traker)															
420/85- 28	Conti AC85, Mitas AC85, Firestone Performer 85, Kleber Traker															
440/65- 28																
440/70- 28	Conti AC 70 G MPT															
440/80- 28				DIS08E220	8,5	11525										
460/80- 28																

* Bild/Fig. = Typ E



Reifenbezeichnung Pneu Pneumatico	EXPLORER			DISCOVERY			CROSS CONTACT			CROSS CONTROL			ROBUSTA			Felge Jante Cerchio
	Art. Nr. Code Art. Num. Art.	mm	CHF	Art. Nr. Code Art. Num. Art.	mm	CHF	Art. Nr. Code Art. Num. Art.	mm	CHF	Art. Nr. Code Art. Num. Art.	mm	CHF	Art. Nr. Code Art. Num. Art.	mm	CHF	
480/60- 28																28
480/65- 28				DIS08E221	8,5	11298										
480/70- 28				DIS08T222	8,5	7650										
480/75- 28																
500/65- 28																
500/70- 28																
520/60- 28																
520/65- 28																
520/70- 28																
540/65- 28																
600/60- 28	EXP100590	10	6745													
600/65- 28	EXP100595	10	7243	DIS08E224	8,5	12593										
600/70- 28	EXP100598	10	7466													
8,3- 28							CRA070310	7	1074	CRR070310	7	1280				
14,9- 30																30
16,9- 30				DIS08T225	8,5	7692										
18,4- 30	AS-Profil/Pneu agricole			DIS08T226	8,5	8096	DIS08E226	8,5	12480							
18,4- 30	Industrialprofil/Profil industriel/Profilo industriale			DIS08T226	8,5	8096	DIS08E226	8,5	12480							
380/70- 30																
380/85- 30	(nicht/pas/no Conti AC 85, Mitas AC 85)															
380/85- 30	Conti AC 85, Mitas AC 85															
420/70- 30																
420/85- 30	(nicht/pas/no Conti AC 85, Mitas AC 85, Firestone RSCG)															
420/85- 30	Conti AC 85, Mitas AC 85, Firestone RSCG															
440/80- 30				DIS08T860	8,5	8715										
450/65- 30																
460/85- 30																
480/65- 30																
480/70- 30	(nicht/pas/no Conti AC 70, Mitas AC 70, Kleber Fitker, Michelin Omnibib)															
480/70- 30	Conti AC 70, Mitas AC 70, Kleber Fitker, Michelin Omnibib															

* Bild/Fig. = Typ E



Reifenbezeichnung Pneu Pneumatico	EXPLORER			DISCOVERY			CROSS CONTACT			CROSS CONTROL			ROBUSTA			Felge Jante Cerchio
	Art. Nr. Code Art. Num. Art.	mm	CHF	Art. Nr. Code Art. Num. Art.	mm	CHF	Art. Nr. Code Art. Num. Art.	mm	CHF	Art. Nr. Code Art. Num. Art.	mm	CHF	Art. Nr. Code Art. Num. Art.	mm	CHF	
480/80- 30 Industrialprofil/Profil industriel/Profilo industriale				DIS08E228	8,5	12425										30
520/70- 30																
520/75- 30																
540/60- 30																
540/65- 30																
540/70- 30																
600/60- 30	EXP100595	10	7243													
600/65- 30																
600/70- 30	EXP100600	10	7535													
710/60- 30	EXP100700	10	10440													
600/55- 30,5																30,5
600/60- 30,5																
12,4- 32																32
24,5- 32	EXP100620	10	8814													
30,5- 32																
320/85- 32																
650/75- 32	EXP100620	10	8814													
800/65- 32																
18,00- 33																33
16,9- 34				DIS08T230	8,5	8935										34
				DIS10T230	10,7	11745										
18,4- 34				DIS10T231	10,7	12549										
				DIS08E231	8,5	13099										
420/70- 34																
420/85- 34 (nicht/pas/no Conti AC 85, Mitas AC 85)																
420/85- 34 Conti AC 85, Mitas AC 85																
440/80- 34				DIS08T232	8,5	8096										
				DIS08E232	8,5	12480										
460/85- 34																
480/70- 34 (nicht/pas/no Conti AC/ HC 70, Mitas AC/HC 70, Firestone, Fitker Kleber)				DIS08E234	8,5	12929										
480/70- 34 Conti AC/HC 70, Mitas AC/HC 70, Firestone, Fitker Kleber				DIS08E234	8,5	12929										
480/80- 34 Industrialprofil/Profil industriel/Profilo industriale				DIS08T900	8,5	9498										
500/70- 34																
520/65- 34																
520/70- 34																

* Bild/Fig. = Typ E



Felge Jante Cerchio	Reifenbezeichnung Pneu Pneumatico	FARMER			TRAXION			PIONEER			SOLIDA			ATTACK		
		Art. Nr. Code Art. Num. Art.	mm	CHF	Art. Nr. Code Art. Num. Art.	mm	CHF	Art. Nr. Code Art. Num. Art.	mm	CHF	Art. Nr. Code Art. Num. Art.	mm	CHF	Art. Nr. Code Art. Num. Art.	mm	CHF
34	520/75- 34	FAR080950	8	2636	TRA080950 TRA100950	8 10	3394 4275				SOL100950	10	6346	ATT080950 ATT100950	8 10	5590 7466
	540/65- 34	FAR080901	8	2530	TRA080900 TRA100900	8 10	3284 4191	PI008K900	8	4502	SOL080900 SOL100900	8 10	4900 5870	ATT080900 ATT100900	8 10	5394 6956
	600/60- 34				TRA080950 TRA100950	8 10	3394 4275				SOL100950	10	6346	ATT080950 ATT100950	8 10	5590 7466
	600/65- 34	FAR080605	8	3253	TRA080605 TRA100605	8 10	3561 4867				SOL100605	10	6567	ATT08V605 ATT100605	8 10	5746 7879
	600/70- 34				TRA080960 TRA100960	8 10	3853 4725				SOL100960	10	6712	ATT100960	10	7978
	650/60- 34				TRA100977	10	5457							ATT100977	10	9098
	650/65- 34				TRA100978	10	5714							ATT100978	10	9139
	700/55- 34				TRA100700	10	5157							ATT100700	10	8027
	710/60- 34 Trelleborg				TRA100971	10	5457									
	710/65- 34				TRA100625	10	5642									
	710/70- 34				TRA100627	10	5964							ATT100627	10	10111
35	24,00- 35															
36	12,4- 36				TRA080920	8	3415							ATT080920	8	4300
	13,6- 36				TRA080930	8	3649							ATT080930	8	4452
38	13,6- 38				TRA080940	8	3914							ATT080940	8	4879
	14,9- 38	FAR080870	8	2424	TRA080870 TRA100870	8 10	3147 3960				SOL080870 SOL100870	8 10	4472 5490	ATT100870	10	6497
	15,5- 38				TRA080869	8	3156				SOL080869 SOL100869	8 10	4697 5484	ATT100869	10	6495
	16,9- 38	FAR080950	8	2636	TRA080950 TRA100950	8 10	3394 4275				SOL100950	10	6346	ATT080950 ATT100950	8 10	5590 7466
	18,4- 38	FAR080960	8	3044	TRA080960 TRA100960	8 10	3853 4725				SOL100960	10	6712	ATT100960	10	7978
	20,8- 38	FAR080981	8	3090	TRA080970 TRA100970	8 10	4151 4981				SOL100970	10	7575	ATT08V970 ATT100970	8 10	6575 8958
	340/85- 38				TRA080940	8	3914							ATT080940	8	4879
	400/75- 38				TRA080869	8	3156				SOL080869 SOL100869	8 10	4697 5484	ATT100869	10	6495
	420/85- 38				TRA080902 TRA100902	8 10	3284 4191				SOL080902 SOL100902	8 10	4900 5870	ATT080902 ATT100902	8 10	5394 6956
	460/85- 38	FAR080960	8	3044	TRA080960 TRA100960	8 10	3853 4725				SOL100960	10	6712	ATT100960	10	7978
	480/65- 38				TRA080900 TRA100900	8 10	3284 4191	PI008K900	8	4502	SOL080900 SOL100900	8 10	4900 5870	ATT080900 ATT100900	8 10	5394 6956
	480/70- 38	FAR080948	8	2955	TRA080950 TRA100950	8 10	3394 4275				SOL100950	10	6346	ATT080950 ATT100950	8 10	5590 7466
	480/80- 38 Industrialprofil/Profil industriel/Profilo industriale	FAR080949	8	2947	TRA080605 TRA100605	8 10	3561 4867				SOL080605 SOL100605	8 10	5239 6567	ATT08V605 ATT100605	8 10	5746 7879
	520/70- 38 Michelin Omnibib	FAR080961	8	3079	TRA080960 TRA100960	8 10	3853 4725				SOL100960	10	6712	ATT100960	10	7978
	520/70- 38 (nicht/pas/no Michelin Omnibib)	FAR080960	8	3044	TRA080960 TRA100960	8 10	3853 4725				SOL100960	10	6712	ATT100960	10	7978
	520/85- 38	FAR080970	8	3079	TRA080970 TRA100970	8 10	4151 4981				SOL100970	10	7575	ATT08V970 ATT100970	8 10	6575 8958
	540/65- 38	FAR080949	8	2947	TRA080950 TRA100950	8 10	3394 4275				SOL100950	10	6346	ATT080950 ATT100950	8 10	5590 7466
	540/75- 38				TRA080980 TRA100980	8 10	4119 5127				SOL100980	10	7392	ATT100980	10	8642



Reifenbezeichnung Pneu Pneumatico	EXPLORER			DISCOVERY			CROSS CONTACT			CROSS CONTROL			ROBUSTA			Felge Jante Cerchio
	Art. Nr. Code Art. Num. Art.	mm	CHF	Art. Nr. Code Art. Num. Art.	mm	CHF	Art. Nr. Code Art. Num. Art.	mm	CHF	Art. Nr. Code Art. Num. Art.	mm	CHF	Art. Nr. Code Art. Num. Art.	mm	CHF	
520/75- 34																34
540/65- 34				DIS08T235 DIS10T235	8,5 10,7	8588 12549										
600/60- 34																
600/65- 34	EXP100605	10	7898													
600/70- 34																
650/60- 34																
650/65- 34																
700/55- 34	EXP100700	10	10440													
710/60- 34 Trelleborg																
710/65- 34																
710/70- 34																
24,00- 35				DIS10T236 DIS10E236	10,7 10,7	19072 22267										35
12,4- 36																36
13,6- 36																
13,6- 38																38
14,9- 38																
15,5- 38																
16,9- 38				DIS10T237	10,7	13834										
18,4- 38				DIS08E238	8,5	18270										
20,8- 38	EXP100985	10	8440	DIS08E239	8,5	19674										
340/85- 38																
400/75- 38																
420/85- 38																
460/85- 38				DIS08E240	8,5	18270										
480/65- 38																
480/70- 38																
480/80- 38 Industrialprofil/Profil industriel/Profil industriale				DIS08E241	8,5	18270										
520/70- 38 Michelin Omnibib																
520/70- 38 (nicht/pas/no Michelin Omnibib)																
520/85- 38	EXP100985	10	8440													
540/65- 38																
540/75- 38																

* Bild/Fig. = Typ E



Felge Jante Cerchio	Reifenbezeichnung Pneu Pneumatico		FARMER			TRAXION			PIONEER			SOLIDA			ATTACK			
			Art. Nr. Code Art. Num. Art.	mm	CHF	Art. Nr. Code Art. Num. Art.	mm	CHF	Art. Nr. Code Art. Num. Art.	mm	CHF	Art. Nr. Code Art. Num. Art.	mm	CHF	Art. Nr. Code Art. Num. Art.	mm	CHF	
38	540/80-	38	Industrialprofil/Profil industriel/Profil industriale				TRA100621	10	5225				SOL100621	10	7690	ATT08V621 ATT100621	8 10	7268 9156
	540/80-	38	AS-Profil/Pneu agricole	FAR080970	8	3079	TRA100970	10	4981				SOL100970	10	7575	ATT08V970 ATT100970	8 10	6575 8958
	580/70-	38		FAR080970	8	3079	TRA100623	10	5342							ATT100623	10	9028
	600/60-	38					TRA080960 TRA100960	8 10	3853 4725				SOL100960	10	6712	ATT100960	10	7978
	600/65-	38		FAR080981	8	3090	TRA080980 TRA100980	8 10	4119 5127				SOL100980	10	7392	ATT100980	10	8642
	600/70-	38					TRA080625 TRA100625	8 10	3939 5642				SOL100650	10	8544	ATT08V625 ATT100650	8 10	6497 9448
	620/70-	38														ATT08V625	8	6497
	650/60-	38					TRA080626 TRA100626	8 10	3939 5292				SOL100620	10	7690	ATT100620	10	8818
	650/65-	38		FAR080970	8	3079	TRA080625 TRA100625	8 10	3939 5642				SOL100650	10	8544	ATT08V625 ATT100650	8 10	6497 9448
	650/75-	38					TRA100988	10	6268				SOL100988	10	9109	ATT100988	10	9876
	650/85-	38					TRA100990	10	8010							ATT100990	10	10569
	710/60-	38					TRA100986	10	6104									
	710/70-	38					TRA100988	10	6268				SOL100988	10	9109	ATT100988	10	9876
	900/60-	38					TRA100995	10	9073									
	42	20,8-	42					TRA100975	10	5457							ATT100975	10
580/70-		42					TRA100625	10	5642				SOL100650	10	8544	ATT100650	10	9448
620/70-		42					TRA100627	10	5964							ATT100627	10	10111
650/65-		42					TRA100628	10	6061									
710/60-		42					TRA100629	10	6268									
710/70-		42					TRA100990	10	8010									
710/75-		42					TRA100992	10	8828									
900/60-		42					TRA080994	8	5706									



		EXPLORER			DISCOVERY			CROSS CONTACT			CROSS CONTROL			ROBUSTA			Felge Jante Cerchio
Reifenbezeichnung Pneu Pneumatico		Art. Nr. Code Art. Num. Art.	mm	CHF	Art. Nr. Code Art. Num. Art.	mm	CHF	Art. Nr. Code Art. Num. Art.	mm	CHF	Art. Nr. Code Art. Num. Art.	mm	CHF	Art. Nr. Code Art. Num. Art.	mm	CHF	
540/80-38	Industrialprofil/Profil industriel/Profilo industriale				DIS10T242 DIS10E242	10,7 10,7	14756 20657										38
540/80-38	AS-Profil/Pneu agricole				DIS10T242 DIS10E242	10,7 10,7	14756 20657										
580/70-38		EXP100985	10	8440	DIS10T244	10,7	14957										
600/60-38																	
600/65-38																	
600/70-38		EXP100620	10	8814													
620/70-38		EXP100625	10	8940													
650/60-38		EXP100620	10	8814													
650/65-38		EXP100625	10	8940													
650/75-38																	
650/85-38																	
710/60-38																	
710/70-38																	
900/60-38																	
20,8-42																	
580/70-42		EXP100625	10	8940													
620/70-42																	
650/65-42		EXP100628	10	9355	DIS08E243	8,5	17448										
710/60-42																	
710/70-42																	
710/75-42																	
900/60-42																	

* Bild/Fig. = Typ E



ZEICHENERKLÄRUNG / LEGENDE

Beachten Sie bitte die sechste Stelle der Artikelnummer!

K = engmaschige Kommunalkette
Z = Ausführung für Zwillingssreifen
I = hochsitzende Innenkette
T, E = s. Katalog

a.A./s.d./s.r. = auf Anfrage

D=Durchmesser B=Breite

* auch in versetzter Netzausführung lieferbar, Preis bitte anfragen

EXPLICATIONS / LÉGENDE

Notez la sixième chiffre du numéro d'article!

K = bande de roulement serré
Z = version pour roues jumelées
I = avec chaîne latérale interne soulevé
T, E = voir catalogue

a.A./s.d./s.r. = sur demande

D= diamètre B= largeur

* également disponible avec filet décalé, demander le prix

SPIEGAZIONI / LEGGENDA

Si noti la sesta cifra del numero di articolo!

K = battistrada a maglie strette
Z = versione per ruote gemellari
I = con catena laterale interna rialzata
T, E = vedi catalogo

a.A./s.d./s.r. = su richiesta

D= diametro B= larghezza

* disponibile anche con battistrada a disegno asimmetrico, richiedere il prezzo

PREISE

Preise in CHF ohne MwSt.

Die Lieferung erfolgt mit unseren Logistik-Partnern.

PRIX

Prix en CHF sans TVA

La livraison par nos partenaires de services

PREZZI

Prezzi in CHF senza IVA

La consegna avviene con i nostri partner di servizio.



5 JAHRE GARANTIE

Wir gewähren 5 Jahre Garantie auf alle Material- und Fabrikationsfehler.

GARANTIEBEDINGUNGEN

www.mammut-schneeketten.de/de/agb

5 ANS DE GARANTIE

5 ans de garantie sur tous les défauts de matériaux et de fabrication.

CONDITIONS D'APPLICATION POUR LA VALIDITÉ DE LA GARANTIE

www.mammut-schneeketten.de/fr/termes-conditions

5 ANNI DI GARANZIA

5 anni di garanzia per difetti di materiale e di fabbricazione.

CONDIZIONI DI GARANZIA

www.mammut-schneeketten.de/it/termini-condizioni

Druckfehler, Irrtümer und technische Änderungen bleiben vorbehalten. Alle Rechte vorbehalten

Faute d'impression, erreurs et modifications techniques réservés. Tous droits réservés

Refusi, errori e modifiche tecniche riservati. Tutti i diritti riservati

HERAUSGEBER / ÉDITEUR / EDITORE

MAMMUT/PROFI-Schneeketten

D-78239 Rielasingen

www.mammut-schneeketten.de



DIESER KATALOG WURDE IHNEN ÜBERREICHT VON:
CE CATALOGUE EST PRÉSENTÉ PAR:
QUESTO CATALOGO È PRESENTATO DA: